



### Le nombre d'emplois de nouveau en baisse en Ile-de-France fin 2020

Alors qu'elle avait pu reprendre son souffle au cours de l'été 2020 entre deux vagues de l'épidémie de Covid-19, l'activité francilienne a de nouveau été à la peine au 4<sup>e</sup> trimestre 2020. Ainsi, le nombre d'emplois salariés privés a diminué de 25 000 unités dans la région fin 2020 et le déficit d'emplois par rapport au point haut de fin 2019 a atteint 110 000. Par ailleurs, malgré une baisse en trompe-l'œil au dernier trimestre du fait de la non-disponibilité immédiate des personnes sans emploi du 31 octobre au 14 décembre 2020, le taux de chômage francilien (7,7 % au 4<sup>e</sup> trimestre 2020, soit -0,7 point) n'est désormais plus inférieur au taux en France métropolitaine (7,7 % également, soit -1,2 point) et, ce, pour la première fois depuis le printemps 2005. Le trafic aérien ne s'est pas rétabli fin 2020 et, sur l'ensemble de l'année dernière, seuls 33,1 millions de passagers ont fréquenté les aéroports de Roissy et Orly, soit le trafic le plus faible enregistré depuis 1986.

### Près de 2 400 emplois détruits fin 2020 en Seine-et-Marne

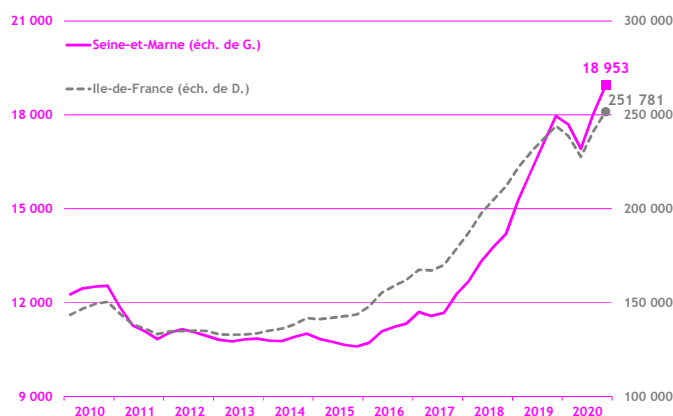
En Seine-et-Marne, comme partout ailleurs, l'année 2020 a été marquée par la crise économique liée à la pandémie de Covid-19. L'emploi a été particulièrement affecté : hormis le sursaut au 3<sup>e</sup> trimestre, il n'a cessé de décroître. Sur le dernier trimestre de l'année, 2 389 postes salariés ont ainsi été détruits dans le département ; avec 1 551 emplois salariés en moins, l'industrie a payé un lourd tribut. Quant au tourisme, il s'est retrouvé paralysé et privé de nombreux visiteurs du fait de la mise en place de mesures restrictives (confinement, fermeture des frontières, quarantaine, etc.) ; l'aéroport de Roissy illustre parfaitement cette chute sans précédent du trafic aérien, avec 70,8 % de passagers commerciaux en moins par rapport à 2019. Compte tenu de la baisse illusoire du taux de chômage, seule la démographie d'entreprises s'est bien comportée.

### Démographie d'entreprises

#### ■ Créations d'entreprises

(dernières données : 4<sup>e</sup> trimestre 2020)

Le nombre total de créations d'entreprises en Seine-et-Marne a atteint un nouveau record en 2020 (18 953), soit 5,5 % de plus qu'en 2019 (contre +3,1 % en Ile-de-France). Si cette hausse est de nouveau portée par les nouveaux micro-entrepreneurs (+8,0 %), il convient de souligner la bonne résistance des créations « classiques » à l'échelle départementale (+0,8 % contre -0,6 % en Ile-de-France).



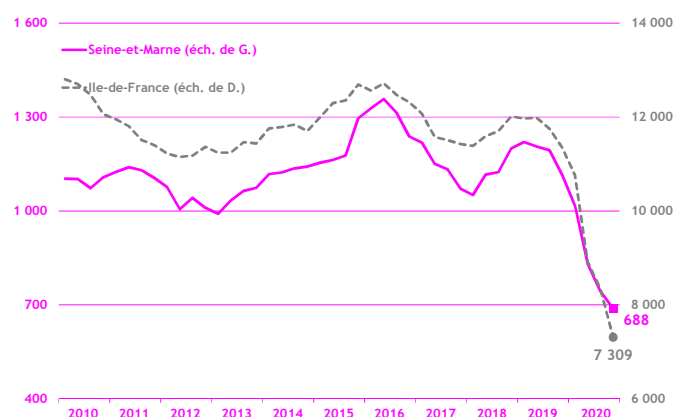
Source : Insee - Ile-de-France / cumul sur 4 trimestres glissants

#### ■ Défaillances d'entreprises

(dernières données : 4<sup>e</sup> trimestre 2020)

Tous les départements franciliens ont observé un repli du nombre de défaillances d'entreprises entre 2019 et 2020. En Seine-et-Marne, le nombre d'entreprises défaillantes a décliné de 427 unités en 2020, portant leur total à 688 sur l'ensemble de l'année.

Avec un recul de 38,3 %, la Seine-et-Marne affiche une baisse légèrement plus importante que la moyenne régionale qui s'est élevée à 35,6 %.

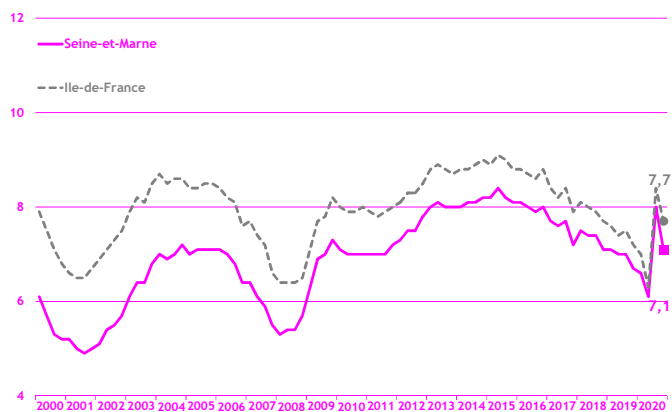


Source : Banque de France / cumul sur 4 trimestres glissants

## Taux de chômage

(dernières données : 4<sup>e</sup> trimestre 2020)

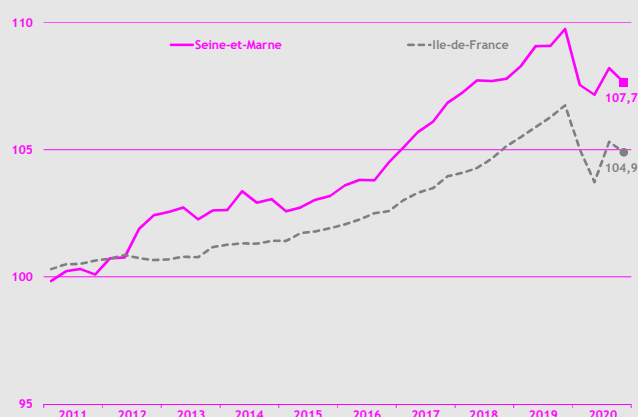
Après l'envolée brutale survenue trois mois plus tôt (+ 1,9 point entre le 2<sup>e</sup> et le 3<sup>e</sup> trimestre 2020), le taux de chômage en Seine-et-Marne est redescendu fin 2020 pour s'établir à 7,1 % de la population active. Toutefois, c'est un recul « en trompe-l'œil », un certain nombre de personnes ayant renoncé à chercher un emploi à cause du deuxième confinement. Parallèlement, le nombre de demandeurs d'emploi de catégorie A s'est élevé à 76 650 au 4<sup>e</sup> trimestre 2020 (+ 15,5 % sur un an). Il est également à noter que le taux de chômage de l'Ile-de-France est désormais identique à celui de la France métropolitaine (7,7 %).



Source : Insee - Ile-de-France / données cvs / en %

## Emploi

(dernières données : 4<sup>e</sup> trimestre 2020)



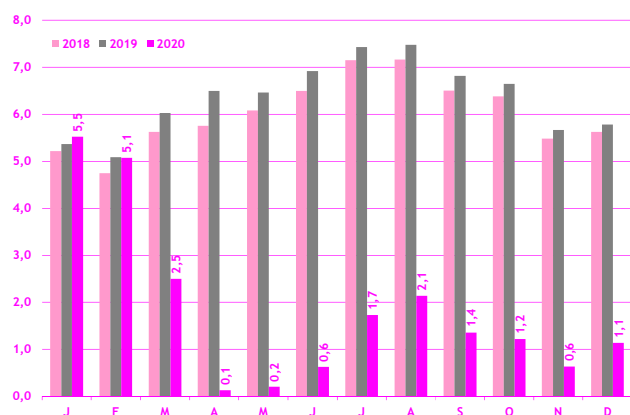
Source : Insee Ile-de-France / données cvs / base 100 au 4<sup>e</sup> trimestre 2010

Fin d'année 2020, 466 743 emplois ont été recensés en Seine-et-Marne, enregistrant une baisse de 0,5 % en trois mois (contre - 0,4 % en Ile-de-France) ; près de 2 400 emplois ont ainsi été détruits sur le territoire départemental entre le 3<sup>e</sup> et le 4<sup>e</sup> trimestre 2020, principalement dans l'industrie (- 1 551 emplois, soit - 3,3 %). Avec 1 001 emplois en moins sur la période et un recul de 0,4 %, le tertiaire marchand n'est pas épargné. En revanche, le recours accru à l'intérim a induit une forte hausse du nombre d'emplois (+ 1 033, soit +7,2 %).

## Activité touristique

### Trafic passagers à l'aéroport de Roissy

(dernières données : décembre 2020)



Source : Groupe ADP

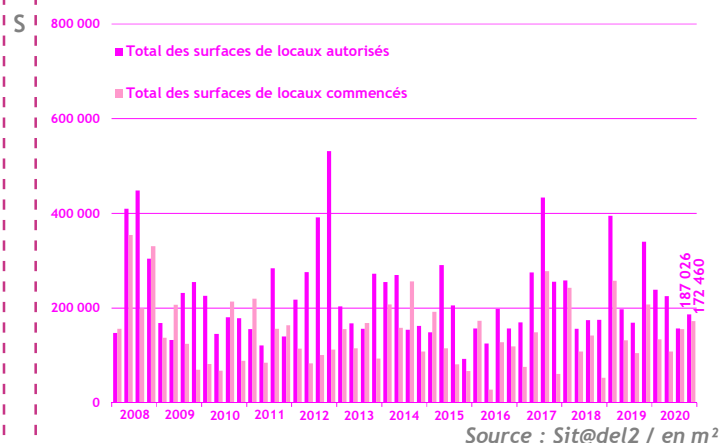
Après des années de croissance, 2020 a été une année de crise pour le secteur du transport aérien. La pandémie de la Covid-19 a fait drastiquement baisser le nombre de passagers aériens et l'aéroport de Roissy n'y a pas échappé avec une diminution de 70,8 % par rapport à 2019. Après avoir enregistré des résultats plutôt favorables en début d'année (+ 2,8 % sur un an en janvier et - 0,3 % en février), le trafic s'est effondré à partir du mois de mars et la mise en place de mesures restrictives (confinement, fermeture des frontières, quarantaine, etc.) : - 95,2 % au 2<sup>e</sup> trimestre, - 75,9 % au 3<sup>e</sup> trimestre et - 83,5 % au 4<sup>e</sup> trimestre. Au final, le trafic de l'aéroport de Roissy a été de 22 261 238 passagers en 2020, contre 76,2 millions en 2019.

## Construction

### Construction d'immobilier d'entreprise

(dernières données : 4<sup>e</sup> trimestre 2020)

La construction d'immobilier d'entreprise a observé un repli de son activité en 2020. En Seine-et-Marne, la surface mise en chantier a atteint 570 332 m<sup>2</sup>, soit une diminution de 132 141 m<sup>2</sup> par rapport à 2019. En dépit de cette contraction de 18,8 %, la surface commencée en Seine-et-Marne reste la plus importante parmi les huit départements franciliens et a continué de faire la part belle aux entrepôts (264 479 m<sup>2</sup>). Quant à la surface de locaux autorisés (808 084 m<sup>2</sup>), elle a observé un recul plus net : - 26,6 % sur l'ensemble de 2020 par rapport à 2019 contre - 16,7 % en Ile-de-France.



Source : Sit@del2 / en m<sup>2</sup>