



Le taux de chômage francilien a retrouvé son niveau d'avant-crise

Malgré un contexte sanitaire marqué par la cinquième vague de Covid-19 en France, l'activité francilienne est restée bien orientée au 4^e trimestre 2021. La tendance la plus favorable a été observée sur le marché du travail : le taux de chômage francilien s'est réduit de 0,5 point pour se fixer à 7,2 % et a ainsi retrouvé son niveau du 4^e trimestre 2019, le dernier avant le début de la pandémie. Parallèlement, l'emploi salarié privé a augmenté de 2,7 % sur un an (soit plus de 127 000 créations nettes en 2021) et dépasse de 0,2 % son niveau d'avant la crise sanitaire. Pour autant, d'autres tendances sont moins réjouissantes : le nombre de nuitées hôtelières dans la région-capitale au 4^e trimestre 2021 a été inférieur de 21,1 % à son niveau de la même période de 2019, le nombre de passagers à Roissy et Orly s'est élevé à seulement 41,9 millions en 2021 contre 108,0 millions en 2019, le déficit commercial francilien a atteint 58,3 milliards d'euros en 2021, etc.

Une nette amélioration du marché du travail en Seine-et-Marne

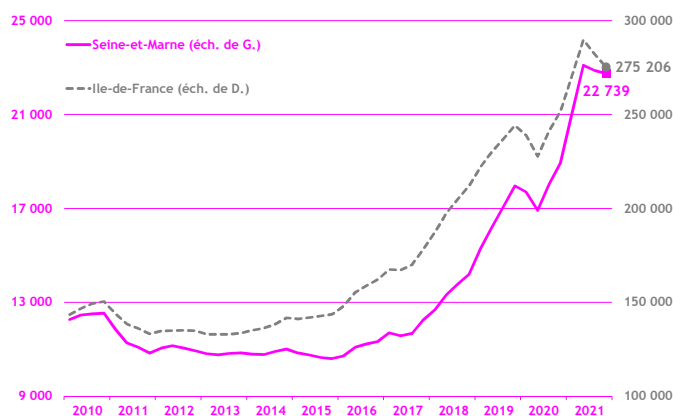
A l'instar des autres départements franciliens, la Seine-et-Marne a observé un fort recul de son taux de chômage fin 2021 (- 0,4 point). Ce repli du taux de chômage s'est accompagné d'une baisse significative du nombre de demandeurs d'emploi de catégorie A (- 4 000 sur la période). Parallèlement, sous l'impulsion de l'intérim, l'emploi salarié a progressé de 0,6 % (+ 2 677 emplois). De plus, le nombre record d'entreprises créées en 2021 (22 739) a mis en exergue une dynamique entrepreneuriale particulièrement soutenue en Seine-et-Marne (+ 20,0 % de créations par rapport à 2020). En revanche, le nombre d'entreprises défaillantes a augmenté de 11,8 % (contre - 8,0 % en Ile-de-France). De leur côté, la construction d'immobilier d'entreprise et la fréquentation hôtelière n'ont pas retrouvé leur niveau d'avant la crise sanitaire.

Démographie d'entreprises

■ Créations d'entreprises

(dernières données : 4^e trimestre 2021)

Avec 22 739 entreprises créées sur son territoire en 2021, la Seine-et-Marne a dépassé son record de l'année précédente. En outre, elle a observé la plus forte croissance annuelle parmi les huit départements franciliens (+ 20,0 %). Le dynamisme de l'entrepreneuriat seine-et-marnais a été particulièrement porté par les nouveaux micro-entrepreneurs (+ 21,9 %). Cet excellent bilan de l'année 2021 est toutefois caractérisé par deux périodes bien distinctes : un premier semestre vigoureux (+ 51,1 %) et un deuxième semestre en retrait (- 3,3 %).

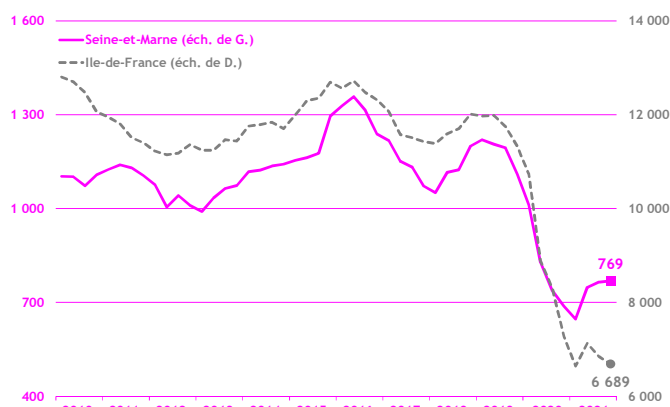


Source : Insee - Ile-de-France / cumul sur 4 trimestres glissants

■ Défaillances d'entreprises

(dernières données : 4^e trimestre 2021)

Après avoir enregistré deux baisses consécutives en 2019 et 2020, le nombre d'entreprises défaillantes est reparti à la hausse en Seine-et-Marne en 2021. Au total, 769 défaillances d'entreprises ont été recensées dans le département au cours de l'année 2021, soit une hausse de 11,8 % par rapport à 2020. Cette tendance s'inscrit à contre-courant de celle constatée en Ile-de-France qui a affiché un repli de 8,0 % sur la période.

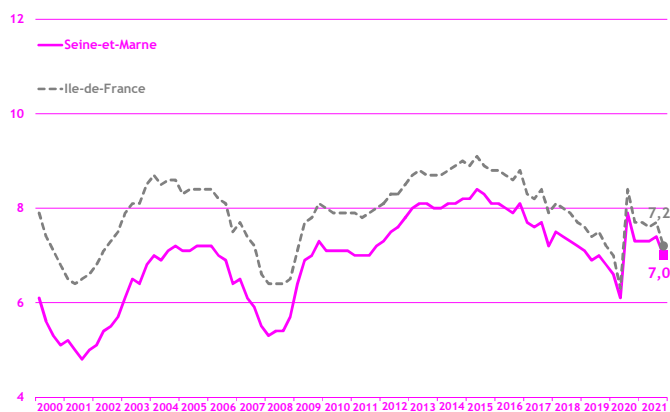


Source : Banque de France / cumul sur 4 trimestres glissants

Taux de chômage

(dernières données : 4^e trimestre 2021)

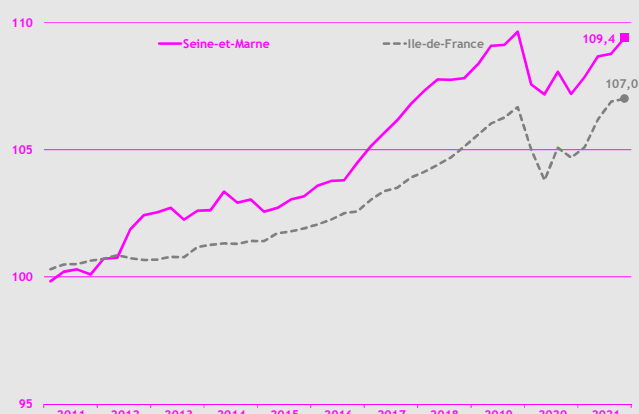
Au 4^e trimestre 2021, tous les départements franciliens ont enregistré un recul de leur taux de chômage par rapport au 3^e trimestre 2021. Celui de la Seine-et-Marne s'est replié de 0,4 point sur la période pour ressortir à 7,0 % de la population active. L'Ile-de-France et la France métropolitaine, dont les taux de chômage sont désormais identiques (7,2 %), ont joué d'une orientation encore plus favorable (respectivement - 0,5 point et - 0,6 point). Du côté des demandeurs d'emploi de catégorie A, leur nombre a baissé de 5,5 % fin 2019 en Seine-et-Marne (- 4 000) pour s'établir à 69 000.



Source : Insee - Ile-de-France / données cvs / en %

Emploi

(dernières données : 4^e trimestre 2021)



Source : Insee Ile-de-France / données cvs / base 100 au 4^e trimestre 2010

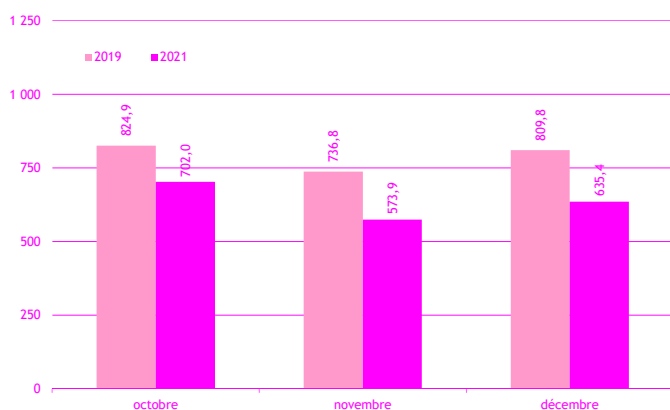
Entre fin septembre et fin décembre 2021, l'emploi salarié a de nouveau augmenté en Seine-et-Marne : + 0,6 %, soit 2 677 créations nettes d'emplois. Il s'agit de la quatrième hausse trimestrielle consécutive et de la plus importante relevée en pourcentage en Ile-de-France (la deuxième en valeur absolue après Paris).

L'intérim s'est positionné comme le véritable fer de lance de l'activité économique seine-et-marnaise fin 2021 : + 6,8 %, soit 1 097 emplois nets créés.

Activité touristique

Fréquentation hôtelière

(dernières données : décembre 2021)



Source : Insee Ile-de-France / en milliers

Au 4^e trimestre 2021, plus d'1,9 million de nuitées ont été enregistrées dans les hôtels seine-et-marnais. La fréquentation hôtelière y a été inférieure de 19,4 % à son niveau du 4^e trimestre 2019 (- 21,0 % en Ile-de-France). En comparaison avec celle des mois de novembre (- 22,1 %) et décembre (- 21,5 %), la chute de fréquentation dans l'hôtellerie seine-et-marnaise est apparue moins marquée en octobre 2021 (- 14,5 %).

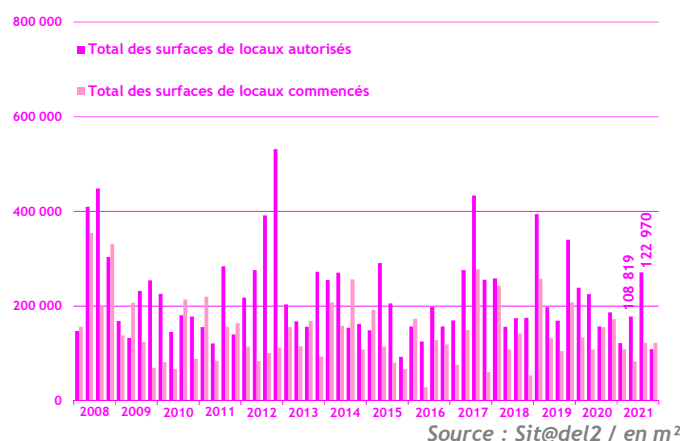
Plus récemment, le variant omicron est venu perturber encore plus l'activité touristique début 2022.

Construction

Construction d'immobilier d'entreprise

(dernières données : 4^e trimestre 2021)

La construction d'immobilier d'entreprise a observé un nouveau repli de son activité en Seine-et-Marne en 2021. En effet, la surface mise en chantier a atteint 438 195 m², soit une réduction de 132 137 m² par rapport à 2020, équivalente à celle de l'année précédente. Ce recul de 23,2 %, le plus sensible parmi les 8 départements franciliens, contraste avec la tendance régionale (+ 14,8 %). Quant à la surface de locaux autorisés, la Seine-et-Marne a affiché le total le plus élevé en Ile-de-France en 2021 (680 115 m²) et ce en dépit d'une baisse plus conséquente qu'à l'échelle régionale (- 15,8 % contre - 6,5 %).



Source : Sit@del2 / en m²