



### L'emploi francilien a retrouvé son niveau d'avant-crise

Après avoir retrouvé du tonus au 2<sup>e</sup> trimestre 2021, l'activité francilienne a poursuivi sur sa lancée au 3<sup>e</sup> trimestre. Comme au printemps, la tendance la plus favorable a été observée sur le marché de l'emploi : l'emploi salarié privé a ainsi augmenté de 0,8 % au cours de l'été, ce qui a porté le total des créations nettes à près de 121 000 au cours des neuf premiers mois de 2021 ; même si cela s'est fait avec un trimestre de retard comparativement à la moyenne nationale, la région-capitale n'en a pas moins retrouvé son niveau d'emploi salarié privé d'avant la crise sanitaire. Pour autant, le taux de chômage francilien est resté supérieur de 0,4 point à son niveau de fin 2019 tandis que le taux en France métropolitaine est au même niveau qu'avant le début de la pandémie. Au plan sectoriel, il est à noter que le nombre de nuitées hôtelières en Ile-de-France de mai à août 2021 a été inférieur de 59,0 % à son niveau de la même période de 2019.

### Un long et fragile chemin vers le retour du Val-d'Oise aux jours meilleurs

Au 3<sup>e</sup> trimestre 2021, le constat d'une amélioration dans le Val-d'Oise est évidente si on se fie aux indicateurs parmi ceux que la crise sanitaire avait particulièrement fragilisés : frémissement de la fréquentation hôtelière, hausse des surfaces autorisées à construire, créations d'emploi, etc. Toutefois, l'augmentation de 0,2 point du taux de chômage départemental et la remontée du nombre de défaillances d'entreprises atténuent l'optimisme.

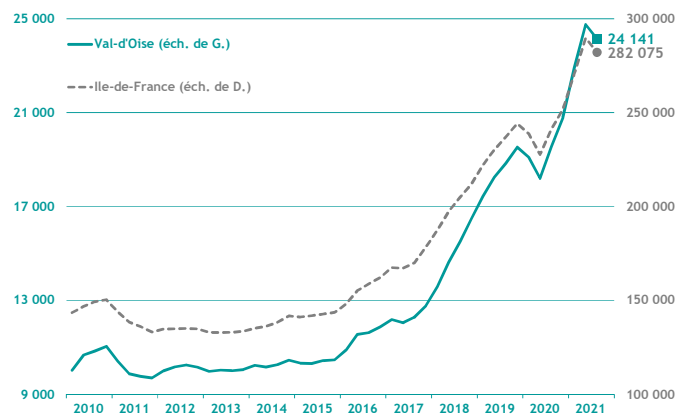
C'est probablement le signe de fragilités ou d'incertitudes pérennes (l'activité aéroportuaire et les services connexes) et l'attente de projets de développement durables et ambitieux, au sein desquels les transports du Grand Paris Express ou Agoralim s'inscrivent nécessairement.

### Démographie d'entreprises

#### ■ Créations d'entreprises

(dernières données : 3<sup>e</sup> trimestre 2021)

En matière de créations d'entreprises, la tendance constatée dans le Val-d'Oise au 3<sup>e</sup> trimestre 2021 (- 11,0 % en glissement annuel) a suivi de façon assez proche celle de l'Ile de France (- 11,4 %). La baisse au 3<sup>e</sup> trimestre est essentiellement due à celle du nombre de micro-entrepreneurs (- 15,3 %, constat également relevé dans la plupart des autres départements franciliens ; la situation de l'emploi redevenue plus favorable peut éventuellement expliquer le niveau moindre de micro-entrepreneurs).



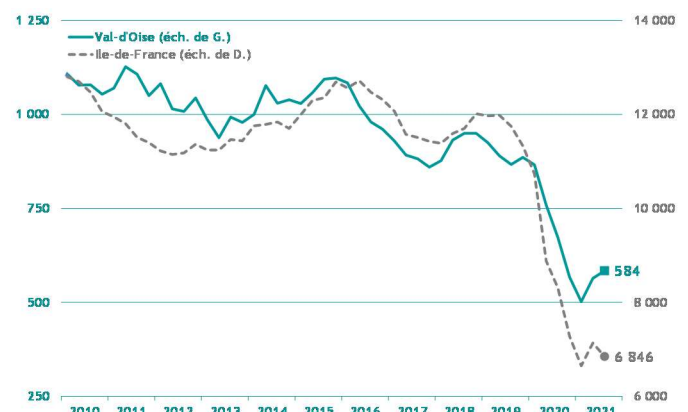
Source : Insee - Ile-de-France / cumul sur 4 trimestres glissants

#### ■ Défaillances d'entreprises

(dernières données : 3<sup>e</sup> trimestre 2021)

Contrairement à ce qui est observé dans la très grande majorité des autres départements franciliens, le niveau des défaillances d'entreprises est reparti à la hausse dans le Val-d'Oise depuis le 2<sup>e</sup> trimestre 2021 : + 22,7 % en glissement annuel au 3<sup>e</sup> trimestre, après + 53,0 % au précédent.

Le lien peut probablement être fait avec le nombre important de créations d'entreprises depuis plusieurs années.



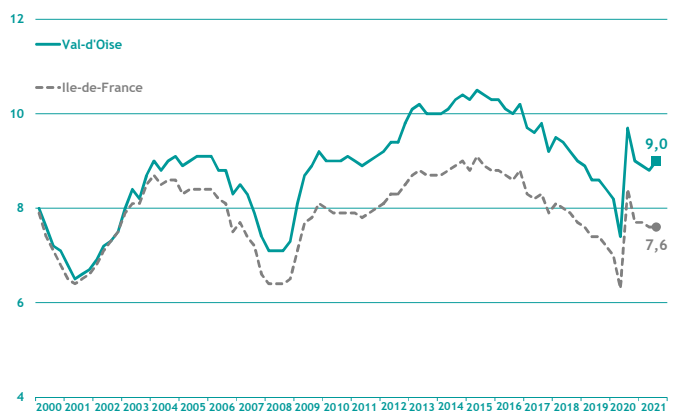
Source : Banque de France / cumul sur 4 trimestres glissants

## Taux de chômage

(dernières données : 3<sup>e</sup> trimestre 2021)

Le taux de chômage a augmenté de 0,2 point dans le Val-d'Oise au 3<sup>e</sup> trimestre 2021 alors qu'il est resté stable en Ile-de-France.

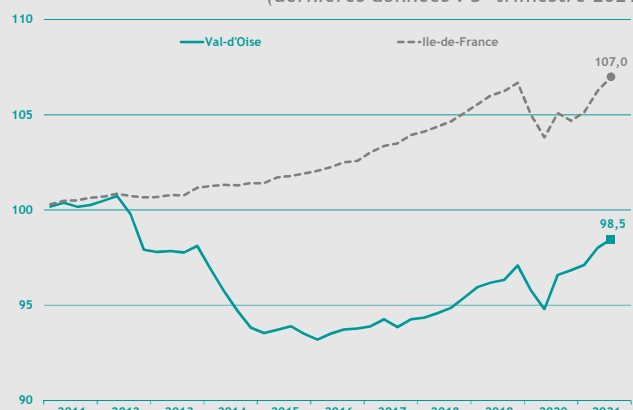
Cette tendance haussière enregistré dans le Val-d'Oise a également été observée dans les trois autres départements de Grande Couronne (+ 0,1 point en Seine-et-Marne, + 0,1 point dans les Yvelines et + 0,2 point en Essonne) alors que le taux de chômage a été orienté à la baisse à Paris (- 0,1 point) et est resté stable en Petite Couronne.



Source : Insee - Ile-de-France / données cvs / en %

## Emploi

(dernières données : 3<sup>e</sup> trimestre 2021)



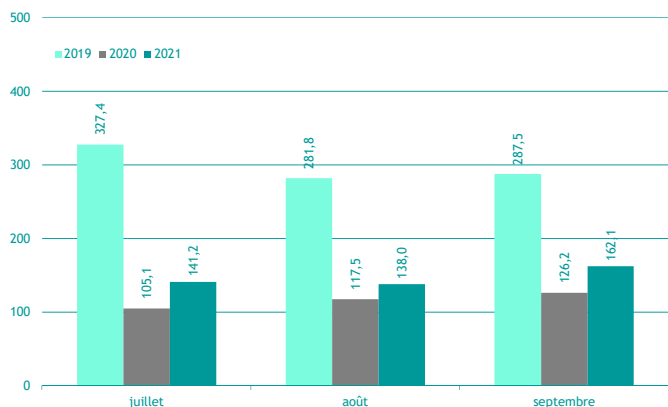
Source : Insee Ile-de-France / données cvs / base 100 au 4<sup>e</sup> trimestre 2010

Depuis plusieurs trimestres, globalement bien orientée, la courbe de l'emploi dans le Val-d'Oise suit de façon assez proche les évolutions de celle de l'Ile-de-France même si elle évolue toujours sous ses niveaux de 2011-2012. L'emploi départemental surplombe désormais de 1,4 % son niveau d'avant la crise sanitaire (contre + 0,3 % au plan régional). Au niveau sectoriel, cette évolution favorable dans le département s'est faite à l'avantage du tertiaire marchand (+ 1,3 % depuis le 4<sup>e</sup> trimestre 2019) et, encore plus, de la construction (+ 8,9 %) mais au détriment de l'industrie (- 5,1 %).

## Activité touristique

### Fréquentation hôtelière

(dernières données : septembre 2021)



Source : Insee Ile-de-France / en milliers

La fréquentation hôtelière s'est redressée dans le Val-d'Oise au 3<sup>e</sup> trimestre 2021, sans atteindre toutefois les niveaux d'avant la crise sanitaire : + 31,7 % sur l'ensemble du trimestre par rapport au 3<sup>e</sup> trimestre 2020 mais - 51,1 % par rapport au 3<sup>e</sup> trimestre 2019.

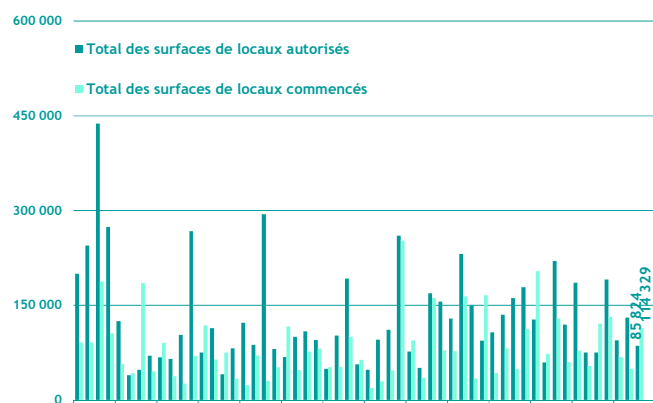
Ce résultat se comprend aisément quand on sait que ni l'activité touristique, ni l'activité aéroportuaire n'ont retrouvé un niveau satisfaisant.

## Construction

### Construction d'immobilier d'entreprise

(dernières données : 3<sup>e</sup> trimestre 2021)

Les données en matière d'immobilier d'entreprise sont toujours hésitantes dans le Val-d'Oise. Ainsi, au 3<sup>e</sup> trimestre 2021, les surfaces de locaux autorisés ont augmenté de 13,9 % sur un an mais sont restées inférieures de 61,1 % à leur niveau du 3<sup>e</sup> trimestre 2019. Les surfaces mises en chantier dans le département ont quant à elles été orientées à la baisse à la fois par rapport au 3<sup>e</sup> trimestre 2020 (- 5,4 %) et par rapport au 3<sup>e</sup> trimestre 2019 (- 11,4 %) tandis qu'elles évoluaient à la hausse au niveau régional (respectivement + 21,7 % et 5,9 %).



Source : Sit@del2 / en m<sup>2</sup>