



Le taux de chômage francilien a retrouvé son niveau d'avant-crise

Malgré un contexte sanitaire marqué par la cinquième vague de Covid-19 en France, l'activité francilienne est restée bien orientée au 4^e trimestre 2021. La tendance la plus favorable a été observée sur le marché du travail : le taux de chômage francilien s'est réduit de 0,5 point pour se fixer à 7,2 % et a ainsi retrouvé son niveau du 4^e trimestre 2019, le dernier avant le début de la pandémie. Parallèlement, l'emploi salarié privé a augmenté de 2,7 % sur un an (soit plus de 127 000 créations nettes en 2021) et dépasse de 0,2 % son niveau d'avant la crise sanitaire. Pour autant, d'autres tendances sont moins réjouissantes : le nombre de nuitées hôtelières dans la région-capitale au 4^e trimestre 2021 a été inférieur de 21,1 % à son niveau de la même période de 2019, le nombre de passagers à Roissy et Orly s'est élevé à seulement 41,9 millions en 2021 contre 108,0 millions en 2019, le déficit commercial francilien a atteint 58,3 milliards d'euros en 2021, etc.

Le marché de l'emploi bien orienté dans le Val-d'Oise

Fin 2021, la situation de l'emploi dans le Val-d'Oise est apparue, comme dans l'ensemble de la région, plutôt favorable, avec un taux de chômage en baisse et un niveau d'emploi en hausse. L'augmentation de l'emploi en intérim, si elle n'est pas le gage d'une situation stable, est le signe d'une activité bien orientée.

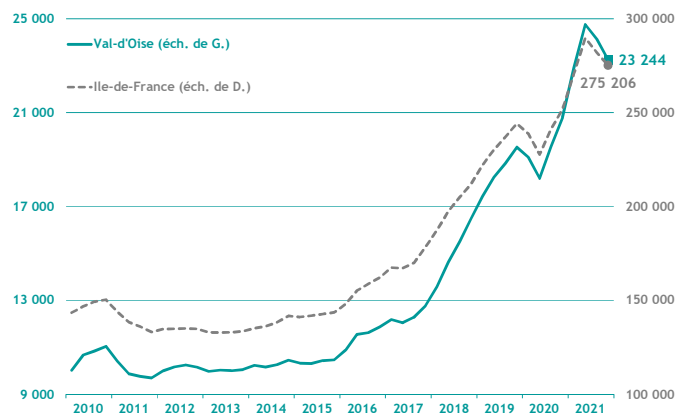
Les autres données économiques sont en revanche de nature à susciter des interrogations, voire des inquiétudes. C'est le cas de la diminution des créations d'entreprises et de la hausse des défaillances ; il en est de même pour les secteurs de la construction ou de l'activité hôtelière (reflets de l'attractivité du département ou de la faiblesse de l'activité aéroportuaire).

Démographie d'entreprises

■ Créations d'entreprises

(dernières données : 4^e trimestre 2021)

La courbe des créations d'entreprises dans le Val-d'Oise a continué de suivre celle de l'Ile-de-France au 4^e trimestre 2021 ; ainsi, le repli des créations a été net dans le département (- 13,9 % par rapport au 4^e trimestre 2020) et dans la région (- 9,0 %). Cette tendance à la baisse, déjà sensible au précédent trimestre (- 11,0 % dans le Val-d'Oise au 3^e trimestre), est essentiellement due à la forte diminution des nouveaux micro-entrepreneurs (- 22,2 % après déjà - 15,3 % au 3^e trimestre 2021).

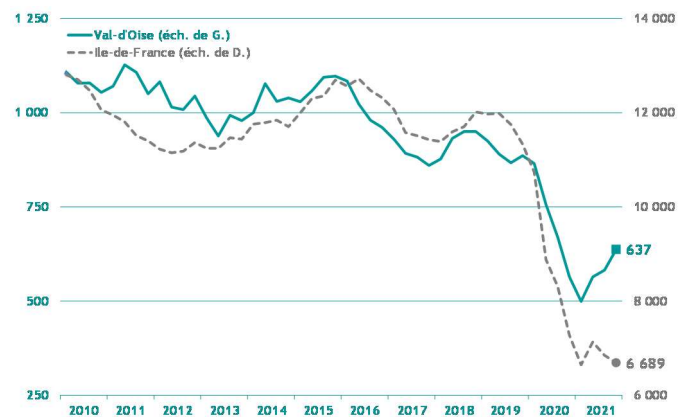


Source : Insee - Ile-de-France / cumul sur 4 trimestres glissants

■ Défaillances d'entreprises

(dernières données : 4^e trimestre 2021)

En matière de défaillances d'entreprises, le Val-d'Oise se différencie depuis deux trimestres du reste de l'Ile-de-France : + 37,9 % au 4^e trimestre 2021 après + 20,5 % au trimestre précédent contre - 8,0 % après - 18,2 %. Toutefois, en valeur absolue, le nombre de défaillances est resté historiquement faible.



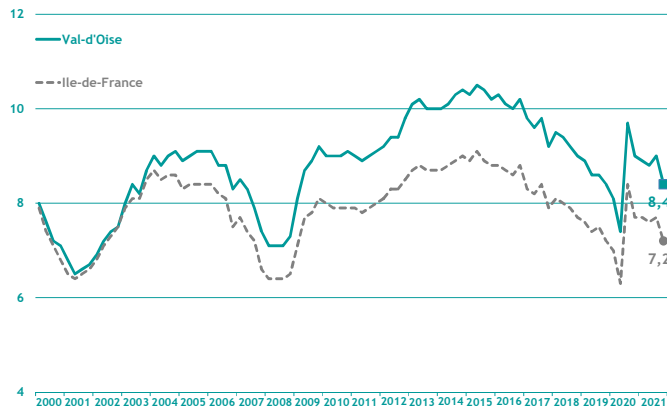
Source : Banque de France / cumul sur 4 trimestres glissants

Taux de chômage

(dernières données : 4^e trimestre 2021)

Bien qu'encore important et deuxième taux le plus élevé de la région, le taux de chômage du Val-d'Oise a diminué de 0,6 point au 4^e trimestre 2021 pour retrouver son niveau du 4^e trimestre 2019 (8,4 %), son point bas d'avant la crise sanitaire.

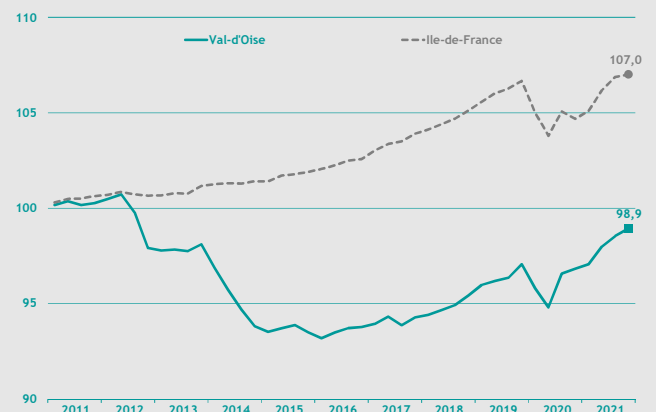
Parallèlement, Le nombre de demandeurs d'emploi de catégorie A s'est réduit de 6,4 % par rapport au précédent trimestre, la plus forte baisse constatée depuis de très nombreuses années.



Source : Insee - Ile-de-France / données cvs / en %

Emploi

(dernières données : 4^e trimestre 2021)



Source : Insee Ile-de-France / données cvs / base 100 au 4^e trimestre 2010

La tendance positive de l'emploi s'est poursuivie dans le département au 4^e trimestre 2021 (+ 0,4 %) et son volume s'est rapproché de ceux de 2011-2012. La hausse est venue de l'emploi en intérim (+ 6,9 %) et, plus globalement, de l'emploi tertiaire (+ 0,8 %) ; en revanche, l'emploi dans le secteur de l'industrie s'est réduit de 0,6 % et celui de la construction - bien orienté depuis 2016 - est seulement resté stable (+ 0,1 %).

Activité touristique

Fréquentation hôtelière

(dernières données : décembre 2021)



Source : Insee Ile-de-France / en milliers

Comme dans les autres départements franciliens, les chiffres de fréquentation hôtelière dans le Val-d'Oise sont restés très inférieurs fin 2021 à ceux de 2019 (- 36,6 % dans le département au 4^e trimestre 2021 par rapport au 4^e trimestre 2019).

Certes, la reprise existe à l'évidence mais l'activité aéroportuaire encore insuffisante (zones de Roissy et du Bourget pour le Val-d'Oise) et l'attractivité trop faible (tourismes de loisirs ou d'affaires) ne permettent pas d'envisager une reprise à très court terme.

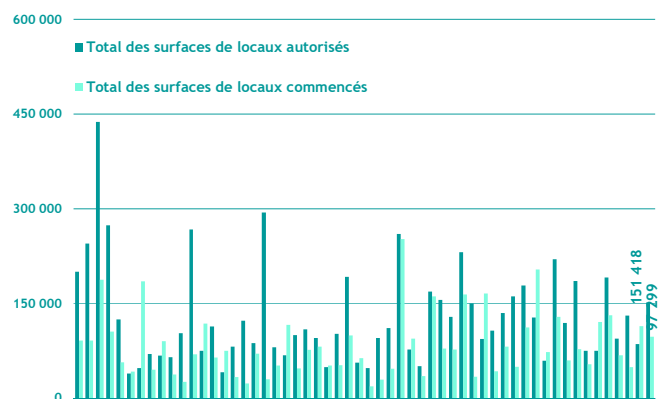
Construction

Construction d'immobilier d'entreprise

(dernières données : 4^e trimestre 2021)

Les surfaces de locaux autorisés à construire dans le département au 4^e trimestre 2021 (151 418 m²) sont restées très inférieures à celles du 4^e trimestre 2020 (- 20,7 %) et a fortiori à celles de la fin 2019 (- 27,1 %).

Parallèlement, les surfaces de locaux commencés (97 299 m²) sont également restées moroses (- 25,9 % par rapport au 4^e trimestre 2020).



Source : Sit@del2 / en m²