



Malgré les vents contraires, l'économie francilienne résiste toujours

Dans la continuité des mois précédents, l'activité francilienne a de nouveau bien résisté aux vents contraires au 3^e trimestre 2022. Au plan sectoriel, le nombre de nuitées hôtelières dans la région a notamment continué à se redresser et a retrouvé son niveau de l'été 2019. Parallèlement, l'emploi salarié a continué à croître en Ile-de-France l'été dernier, ce qui a permis au taux de chômage francilien (6,9 %) de repasser sous les 7,0 % et d'être désormais comparable aux taux observés fin 2008 - début 2009. Pour autant, certaines évolutions témoignent des contraintes actuelles. Tout d'abord, même si le nombre de défaillances d'entreprises dans la région est encore limité comparativement à ses niveaux d'avant pandémie, sa remontée s'est encore accélérée ; par ailleurs, le coût de l'énergie et la faiblesse de l'euro face au dollar ont provoqué un nouveau creusement du déficit commercial francilien.

L'économie val-de-marnaise continue à se redresser

Les indicateurs conjoncturels tendent à se normaliser après la crise sanitaire dans le Val-de-Marne mais sont confrontés à d'autres défis (hausse du prix de l'énergie et des matières premières, enjeux climatiques, etc.).

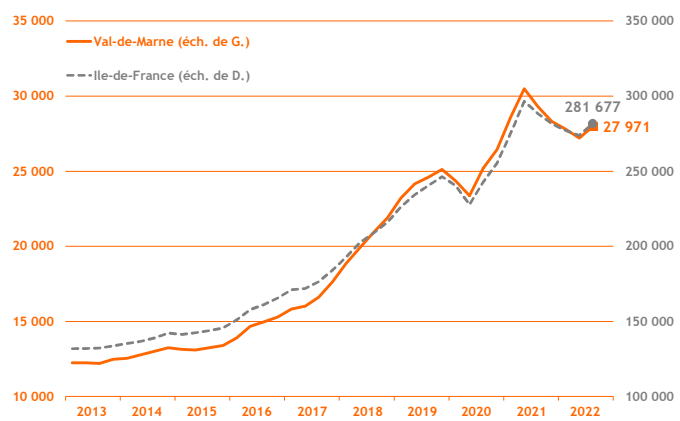
En matière de démographie d'entreprises, un rebond des créations d'entreprises a été observé au 3^e trimestre 2022 mais les défaillances ont simultanément augmenté. Parallèlement, le taux de chômage départemental s'est réduit de 0,1 point et le nombre d'emplois a augmenté dans le département, notamment dans le secteur tertiaire. La reprise de l'activité touristique s'est avérée encore incomplète pour le Val-de-Marne tandis que le secteur de la construction est resté très actif en nombre de projets mais bien moins en termes de mises en chantier.

Démographie d'entreprises

■ Créations d'entreprises

(dernières données : 3^e trimestre 2022)

6 836 créations d'entreprises ont été recensées dans le Val-de-Marne au 3^e trimestre 2022 et 27 971 sur les quatre derniers trimestres. Comparées au 3^e trimestre 2021, les créations d'entreprises ont augmenté de 12,6 % dans le département. Les micro-entrepreneurs sont restés le principal moteur des créations, représentant 68,7 % de celles-ci au 3^e trimestre 2022.



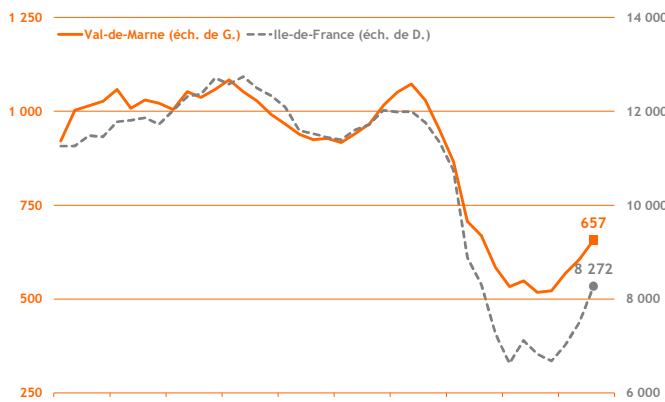
Source : Insee - Ile-de-France / cumul sur 4 trimestres glissants

■ Défaillances d'entreprises

(dernières données : 3^e trimestre 2022)

Au 3^e trimestre 2022, le volume des défaillances d'entreprises a continué à augmenter dans le Val-de-Marne (156 défaillances, soit + 48,6 % par rapport au 3^e trimestre 2021).

Ce constat est global à l'ensemble de l'Ile-de-France du fait de la fragilité de certains secteurs, de la hausse de coûts de l'énergie et du remboursement des PGE.



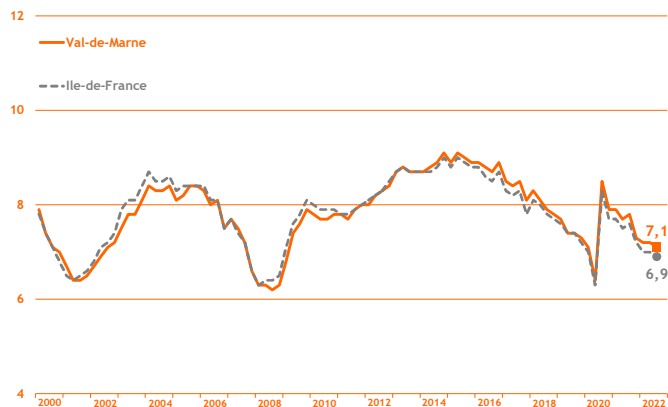
Source : Banque de France / cumul sur 4 trimestres glissants

■ Taux de chômage

(dernières données : 3^e trimestre 2022)

Au 3^e trimestre 2022, le taux de chômage du Val-de-Marne s'est réduit de 0,1 point pour atteindre 7,1 %.

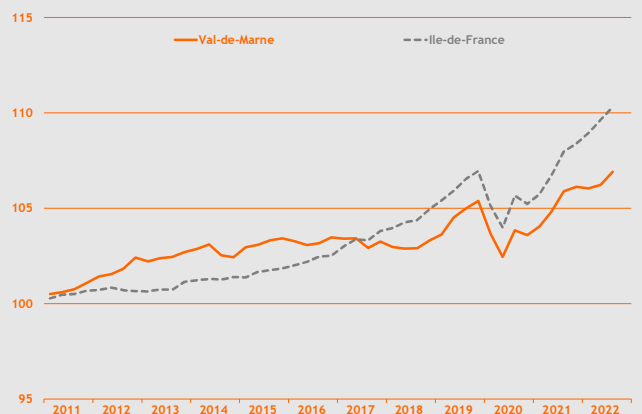
Cette tendance baissière a également été observée au niveau régional (- 0,1 point, soit 6,9 %) et à l'échelle nationale.



Source : Insee - Ile-de-France / données cvs / en %

■ Emploi

(dernières données : 3^e trimestre 2022)



Source : Insee Ile-de-France / données cvs / base 100 au 4^e trimestre 2010

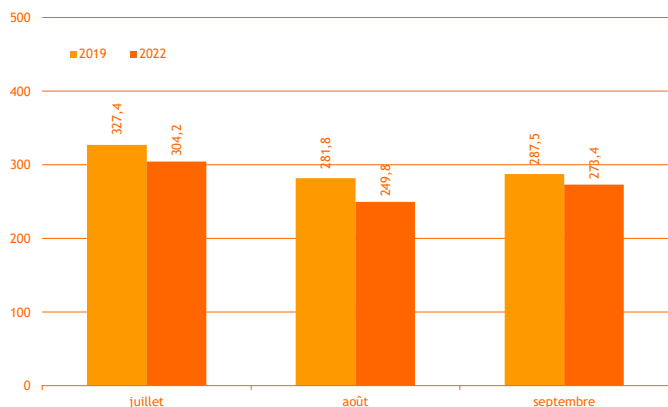
Situé à 553 763 unités au 3^e trimestre 2022, le nombre d'emplois a continué de croître dans le Val-de-Marne : il a ainsi augmenté de 3 556 unités par rapport au trimestre précédent. Le tertiaire marchand (+ 0,5 % par rapport au 2^e trimestre 2022, soit + 1 445 postes) et l'industrie (+ 0,6 %, soit + 173) ont été particulièrement dynamiques.

Il est à noter que le recours à l'intérim a reculé de 2,9 % sur un trimestre.

Activité touristique

■ Fréquentation hôtelière

(dernières données : septembre 2022)



Source : Insee Ile-de-France / en milliers de nuitées

Le 3^e trimestre 2022 a montré des signes encourageants d'un retour à la normale dans le secteur touristique, la fréquentation hôtelière continuant de se rapprocher des niveaux de 2019. Ainsi, bien que le mois d'août ait encore subi un recul de 11,4 % par rapport au même mois de 2019, le mois de septembre a été plus favorable (- 4,9 %).

Toutefois, le rebond de la fréquentation hôtelière reste moindre dans le département comparativement à ceux observés pour Paris et la région.

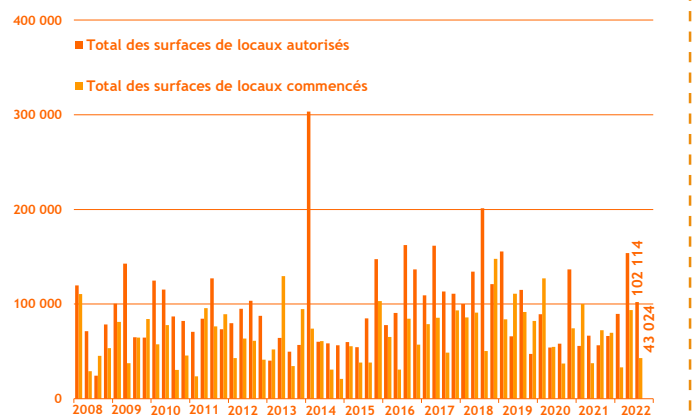
Construction

■ Construction d'immobilier d'entreprise

(dernières données : 3^e trimestre 2022)

Le secteur de la construction a tenté de poursuivre son redressement en 2022 mais est resté très sensible aux aléas du contexte économique (hausse des prix de l'énergie et des matières premières, difficultés de recrutement).

Ainsi, au 3^e trimestre 2022, les surfaces d'immobilier d'entreprise autorisées à être construites (102 114 m²) ont augmenté de 80,3 % comparativement à celles du 3^e trimestre 2021. En revanche, les surfaces mises en chantier (43 024 m²) se sont repliées de 40,7 % en glissement annuel.



Source : Sit@del2 / en m²