



Plus de 100 000 emplois détruits en Ile-de-France dès le 1^{er} trimestre 2020

Toujours pénalisée par les mouvements sociaux début janvier, l'activité francilienne a surtout été marquée au 1^{er} trimestre 2020 par le début de l'épidémie de Covid-19 et par le confinement et la crise qui en ont découlé. Certaines évolutions économiques peuvent paradoxalement sembler positives mais sont liées au contexte exceptionnel : le taux de chômage francilien a diminué mais cette baisse est liée à la non-disponibilité, du fait du confinement, des personnes sans emploi ; de même, le nombre de défaillances d'entreprises s'est de nouveau réduit mais l'ampleur du repli est due aux retards dans les jugements à partir de mi-mars. Il convient alors plutôt de retenir que, même si l'agroalimentaire et l'industrie pharmaceutique ont été moins sévèrement touchés, l'activité de tous les secteurs a subi un violent coup d'arrêt et que, dans ce contexte, plus de 100 000 emplois ont été détruits en Ile-de-France dès le 1^{er} trimestre 2020.

La crise liée à la Covid-19 a déjà commencé à affecter l'économie yvelinoise

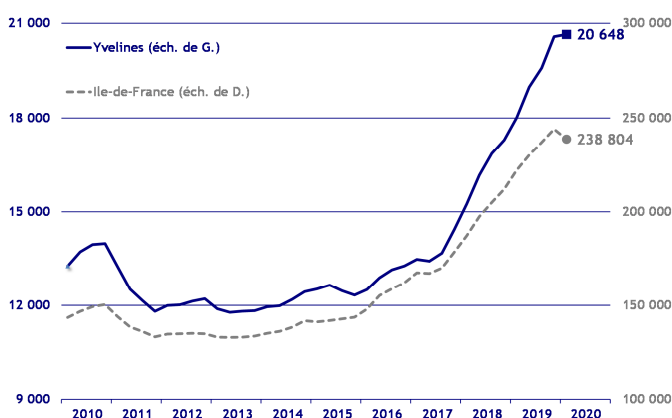
Au 1^{er} trimestre 2020, l'économie yvelinoise a commencé à montrer de premiers signes de faiblesse liée aux conséquences de la crise sanitaire. Ainsi, même si les défaillances d'entreprises ont continué à diminuer (- 25,8 % sur un an) les créations d'entreprises ont seulement légèrement augmenté (+ 1,3 %). Parallèlement, 6 613 emplois ont été détruits au cours des trois premiers mois de l'année ; le taux de chômage a malgré tout continué de baisser (- 0,1 point, soit 6,1 %) mais cette diminution est à relativiser du fait de la non-disponibilité des personnes sans emploi pendant le confinement. La construction d'immobilier d'entreprise a quant à elle affiché des résultats mitigés début 2020 : alors que les surfaces de locaux autorisés à construire ont diminué, celles mises en chantier ont augmenté de 44,4 % dans le même temps.

Démographie d'entreprises

■ Créations d'entreprises

(dernières données : 1^{er} trimestre 2020)

Les créations d'entreprises ont seulement légèrement augmenté dans les Yvelines au 1^{er} trimestre 2020 (+ 1,3 % en glissement annuel). En effet, 5 346 créations ont été enregistrées au cours du trimestre, ce qui a porté le total sur les douze derniers mois à 20 648. Début 2020, le ralentissement des créations d'entreprises est venu des nouveaux micro-entrepreneurs (- 6,9 % par rapport au 1^{er} trimestre 2019 contre + 12,7 % pour les entreprises « classiques »).

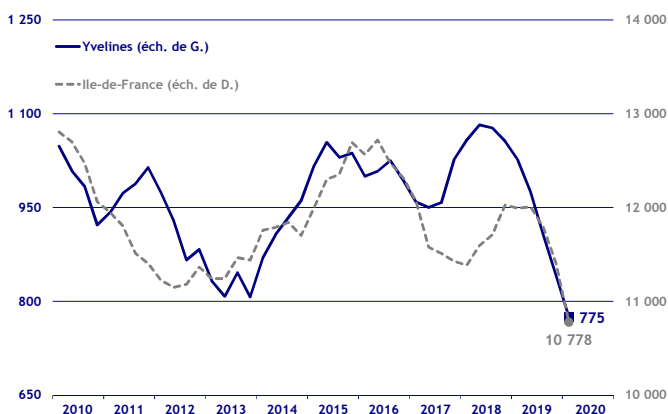


Source : Insee - Ile-de-France / cumul sur 4 trimestres glissants

■ Défaillances d'entreprises

(dernières données : 1^{er} trimestre 2020)

Au 1^{er} trimestre 2020, 190 défaillances d'entreprises ont été recensées dans les Yvelines, ce qui a porté le total sur un an à 775. Le département yvelinois a ainsi enregistré un recul marqué des défaillances par rapport au 1^{er} trimestre 2019 (- 25,8 % contre - 20,2 % au plan régional). Cependant, ce résultat favorable est probablement en partie lié aux retards pris dans les jugements à partir du début de la période de confinement, mi-mars.



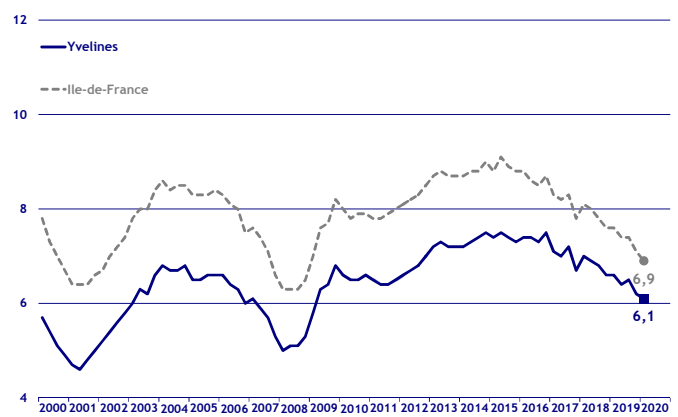
Source : Banque de France / cumul sur 4 trimestres glissants

Taux de chômage

(dernières données : 1^{er} trimestre 2020)

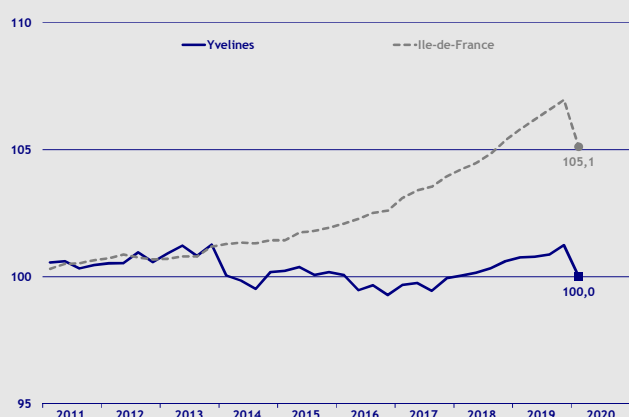
Au 1^{er} trimestre 2020, le taux de chômage des Yvelines a baissé de 0,1 point pour atteindre 6,1 % et a retrouvé un niveau comparable à ceux de début 2009. Cette tendance baissière a également été observée au niveau de la région (- 0,2 point, soit 6,9 % au 1^{er} trimestre 2020).

Toutefois, la baisse enregistrée début 2020 est à relativiser du fait de la définition même du chômage : les personnes sans emploi doivent être disponibles immédiatement ; or, à cause du confinement, ce n'était pas le cas à la fin du 1^{er} trimestre 2020.



Emploi

(dernières données : 1^{er} trimestre 2020)



Source : Insee Ile-de-France / données cvs / base 100 au 4^e trimestre 2010

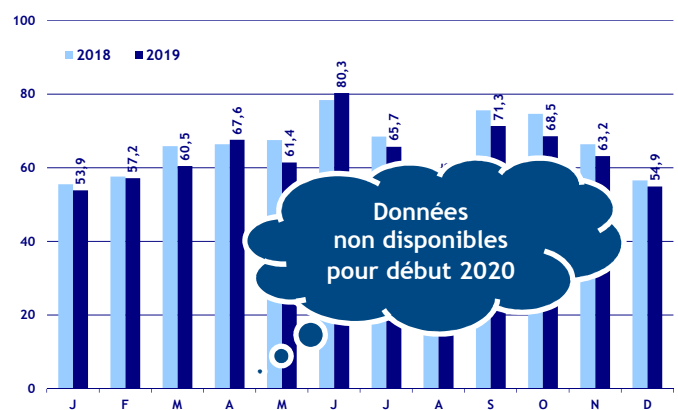
L'emploi salarié dans les Yvelines a baissé de 1,2 % au cours du 1^{er} trimestre 2020 par rapport au trimestre précédent (soit 6 613 destructions nettes) et de 0,7 % sur un an. Parallèlement, au niveau régional, l'emploi a diminué de 1,7 % sur un trimestre et de 0,6 % sur un an.

Au plan sectoriel, le niveau de l'emploi yvelinois a baissé de 2,2 % sur un trimestre dans le tertiaire et de 0,5 % dans l'industrie mais est resté stable dans la construction.

Activité touristique

Taux d'occupation hôtelier

(dernières données : décembre 2019)



A l'image de la tendance francilienne, le taux d'occupation hôtelier a été en baisse à la fin de l'année 2019.

Ainsi, le taux d'occupation des établissements du département a diminué de 6,1 points sur un an en octobre, de 3,2 points en novembre et de 1,6 point en décembre.

Globalement l'année a été difficile en Ile-de-France pour les professionnels du secteur, hormis au printemps lorsque les touristes sont revenus après les manifestations des « gilets jaunes ».

Construction

Construction d'immobilier d'entreprise

(dernières données : 1^{er} trimestre 2020)

Le secteur de la construction d'immobilier d'entreprise a affiché des évolutions contrastées dans les Yvelines au 1^{er} trimestre 2020.

Ainsi, les surfaces de locaux mis en chantier dans le département au début 2020 ont augmenté de 44,4 % par rapport au même trimestre de 2019 tandis que celles autorisées ont diminué de 16,1 %.

