



Un début d'année 2021 très poussif pour l'économie francilienne

Déjà à la peine fin 2020 après avoir tout juste repris son souffle au cours de l'été précédent, l'activité francilienne a évolué très poussivement au 1^{er} trimestre 2021 ; surtout, l'Ile-de-France souffre encore plus que les autres régions de la crise sanitaire. Ainsi, la région-capitale n'a créé que 161 emplois salariés privés début 2021 tandis que l'emploi augmentait significativement au plan national et n'accuse qu'un repli de 1,2 % par rapport à fin 2019 (- 2,5 % en Ile-de-France). L'écart entre le taux de chômage francilien et le taux en France métropolitaine est cantonné à 0,1 point, une faiblesse inédite depuis les années qui ont suivi l'éclatement de la bulle internet (2003-2005). Parallèlement, la fréquentation hôtelière dans la région a chuté de 80,9 % au 1^{er} trimestre 2021 et le trafic de Paris Aéroport est resté très limité (4,7 millions de passagers de janvier à mars derniers contre 23,7 millions à la même période en 2019).

L'emploi yvelinois à l'arrêt début 2021

Au 1^{er} trimestre 2021, à la sortie du second confinement, l'économie yvelinoise n'a pas réussi à redresser la barre malgré quelques indicateurs en trompe-l'œil.

En effet, les créations d'entreprises ont continué à augmenter (+ 31,9 % en glissement annuel) et les défaillances se sont de nouveau réduites (- 49,0 % sur un an grâce aux aides publiques qui maintiennent à flot certaines entreprises). Parallèlement, le taux de chômage départemental a augmenté de 0,1 point pour atteindre 6,8 % et l'emploi a diminué de 0,1 % sur un trimestre.

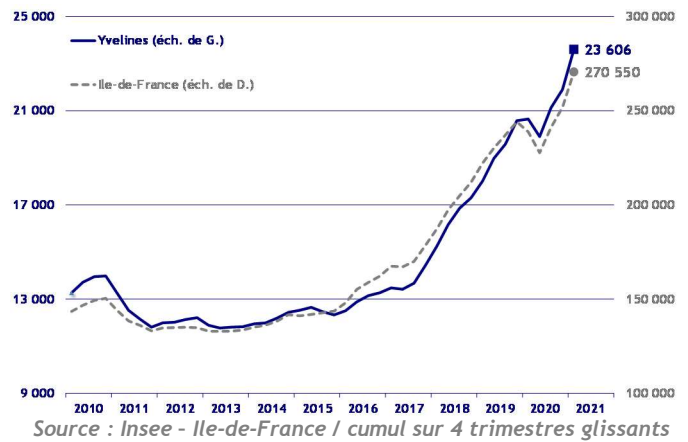
Malgré tout, la construction d'immobilier d'entreprise a affiché de bons résultats dans le département début 2021 : les mises en chantier ont augmenté de 30,4 % et les surfaces de locaux autorisés à construire de 44,2 %.

Démographie d'entreprises

■ Créations d'entreprises

(dernières données : 1^{er} trimestre 2021)

Les créations d'entreprises ont continué à augmenter dans les Yvelines au 1^{er} trimestre 2021 (+ 31,9 % par rapport au 1^{er} trimestre 2020). Ainsi, 7 051 créations ont été enregistrées au cours du trimestre, ce qui a porté le total sur les douze derniers mois à 23 606 ; les créations ont été plus soutenues pour les micro-entrepreneurs (+ 47,6 %) que pour les entreprises dites « classiques » (+ 4,9 %).

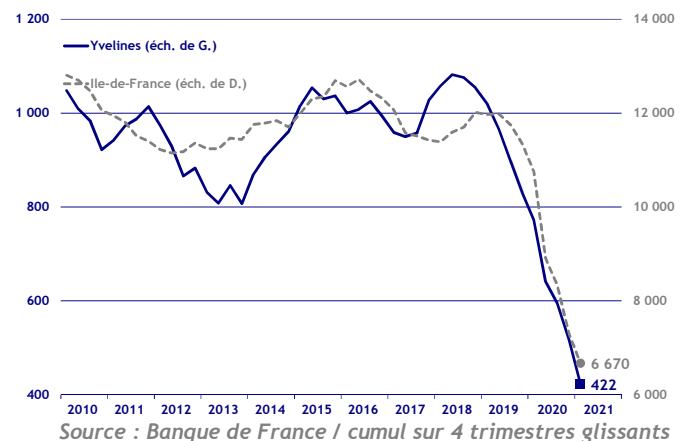


Source : Insee - Ile-de-France / cumul sur 4 trimestres glissants

■ Défaillances d'entreprises

(dernières données : 1^{er} trimestre 2021)

Au 1^{er} trimestre 2021, seulement 99 défaillances d'entreprises ont été recensées dans les Yvelines, ce qui a porté le total sur les douze derniers mois à 422 ; début 2021, le département yvelinois a ainsi enregistré un recul marqué des défaillances (- 49,0 % par rapport au 1^{er} trimestre 2020). Cependant, ce résultat favorable est à nuancer car les dispositifs de soutien aux entreprises dans le contexte de crise sanitaire retardent des défaillances qui se produiront probablement lorsque ces aides cesseront.



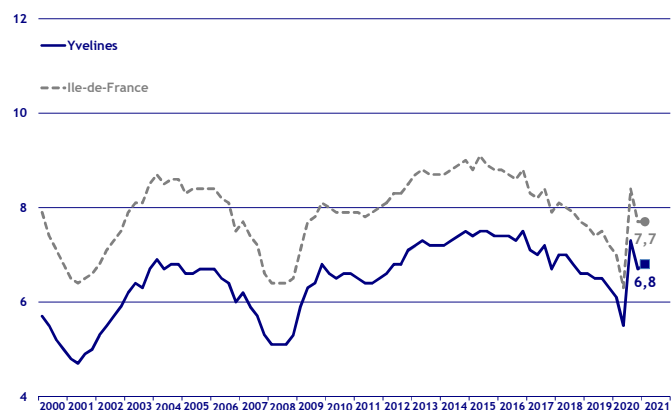
Source : Banque de France / cumul sur 4 trimestres glissants

■ Taux de chômage

(dernières données : 1^{er} trimestre 2021)

Au 1^{er} trimestre 2021, le taux de chômage des Yvelines a augmenté de 0,1 point pour atteindre 6,8 %. Au niveau régional, le taux est resté stable à 7,7 %.

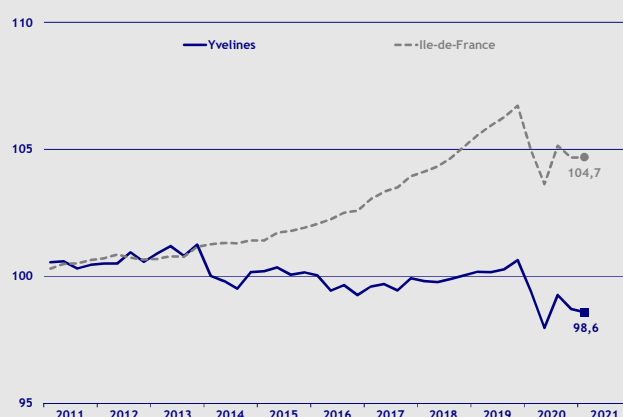
En tout état de cause, les Yvelines présentent le taux de chômage le plus faible de la région, avec Paris et les Hauts de Seine.



Source : Insee - Ile-de-France / données cvs / en %

■ Emploi

(dernières données : 1^{er} trimestre 2021)



Source : Insee Ile-de-France / données cvs / base 100 au 4^e trimestre 2010

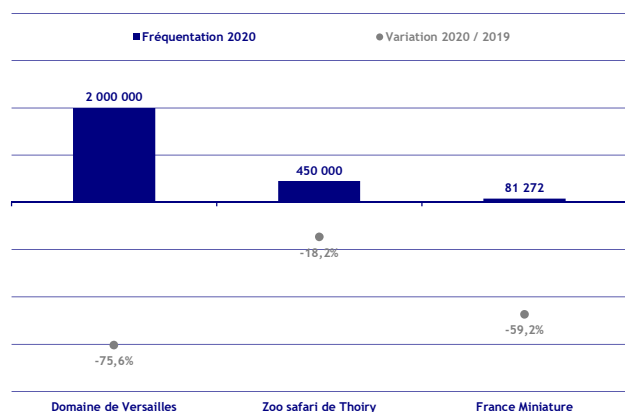
Le niveau de l'emploi salarié dans les Yvelines a diminué de 0,1 % au cours du 1^{er} trimestre 2021 par rapport au trimestre précédent (soit 668 destructions nettes). Parallèlement, au niveau régional, l'emploi est resté stable.

Au plan sectoriel, le volume de l'emploi yvelinois a baissé de 0,6 % sur un trimestre dans l'industrie et de 0,1 % dans le tertiaire tandis qu'il a augmenté de 0,5 % dans la construction.

Activité touristique

■ Fréquentation touristique

(dernières données : 2020)



Source : Comité Régional du Tourisme d'Ile-de-France

La fréquentation touristique des Yvelines s'est considérablement réduite en 2020 à cause de la crise sanitaire (fermeture des établissements dus aux confinements successifs, diminution de la clientèle étrangère avec la fermeture des frontières, jauge limitant le volume de visiteurs). Dans le département, le Domaine de Versailles a particulièrement souffert avec une diminution de 75,6 % de sa fréquentation ; en effet, ce site accueille habituellement 80 % de visiteurs étrangers. France Miniature a également perdu 59,2 % de visiteurs tandis que le Zoo safari de Thoiry a limité les pertes à 18,2 %.

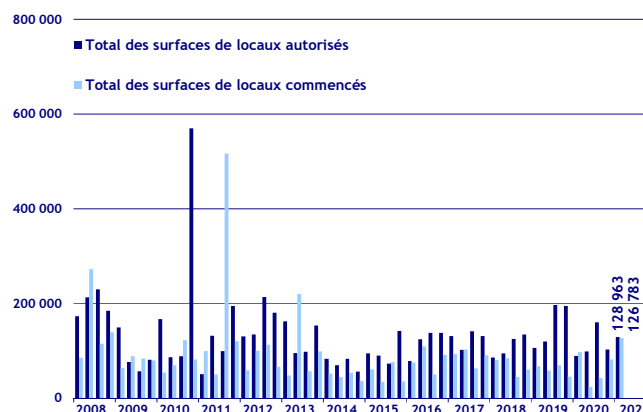
Construction

■ Construction d'immobilier d'entreprise

(dernières données : 1^{er} trimestre 2021)

Le secteur de la construction d'immobilier d'entreprise a été favorablement orienté dans les Yvelines au 1^{er} trimestre 2021.

Ainsi, les surfaces de locaux mis en chantier dans le département au cours de la période ont augmenté de 30,4 % par rapport au 1^{er} trimestre 2020 et les surfaces autorisées à construire ont crû de 44,2 % dans le même temps.



Source : Sit@del2 / en m²