



L'Ile-de-France face à d'importantes destructions d'emplois

Dans la continuité de la fin du 1^{er} trimestre 2020, l'activité francilienne a de nouveau été marquée au 2^e trimestre par l'épidémie de Covid-19 et par les contraintes sanitaires qui en ont découlé. Certaines évolutions sont restées paradoxales : le taux de chômage francilien a retrouvé son niveau d'avant la récession de 2008-2009 mais sa baisse est liée à la non-disponibilité, du fait du confinement, des personnes sans emploi ; de même, le nombre de défaillances d'entreprises est au plus bas depuis le printemps 1993 mais le repli est lié à la fermeture de la plupart des tribunaux de commerce de mi-mars à mi-mai. Il convient alors de retenir plutôt que plus de 160 000 emplois ont été détruits en Ile-de-France au cours du 1^{er} semestre 2020 ou encore que le nombre de passagers à Roissy et Orly ne s'est élevé qu'à 1,0 million d'avril à juin contre 28,6 millions à la même période en 2019.

Plus de 8 000 destructions d'emplois dans les Yvelines au printemps 2020

Au 2^e trimestre 2020, l'économie yvelinoise a continué à se dégrader du fait de la crise sanitaire.

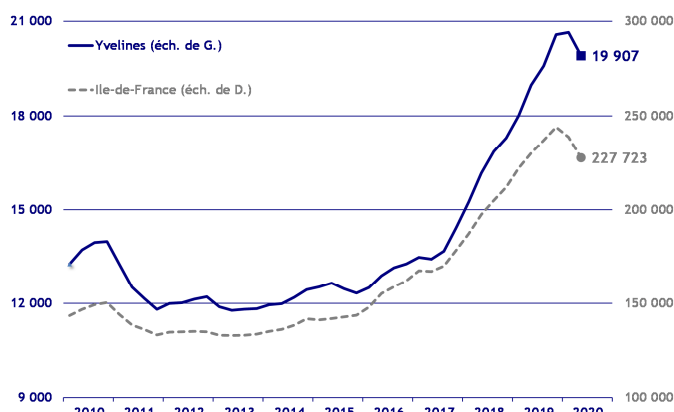
Ainsi, même si les défaillances d'entreprises ont chuté (- 57,3 % sur un an à cause des retards de jugement à partir du confinement), les créations d'entreprises ont-elles aussi diminué (- 14,4 %). Parallèlement, 8 182 emplois ont été détruits au cours du 2^e trimestre 2020 ; le taux de chômage a malgré tout continué de baisser (- 0,7 point, soit 5,5 %) mais, là aussi, cette diminution est à relativiser du fait de la non-disponibilité des personnes sans emploi pendant le confinement (jusqu'à la mi-mai). Aussi, la construction d'immobilier d'entreprise a affiché des résultats en berne au printemps : les surfaces de locaux autorisés à construire ont diminué de 17,0 % sur un an et celles mises en chantier ont chuté de 59,2 %.

Démographie d'entreprises

■ Créations d'entreprises

(dernières données : 2^e trimestre 2020)

Les créations d'entreprises ont sévèrement chuté dans les Yvelines au 2^e trimestre 2020 (- 14,4 % en glissement annuel). En effet, seulement 4 422 créations ont été enregistrées au cours du trimestre, ce qui a porté le total sur les douze derniers mois à 19 907. Au printemps 2020, le repli des créations est surtout venu des entreprises « classiques » (- 26,4 % par rapport au 2^e trimestre 2019 contre - 5,9 % pour les micro-entrepreneurs).

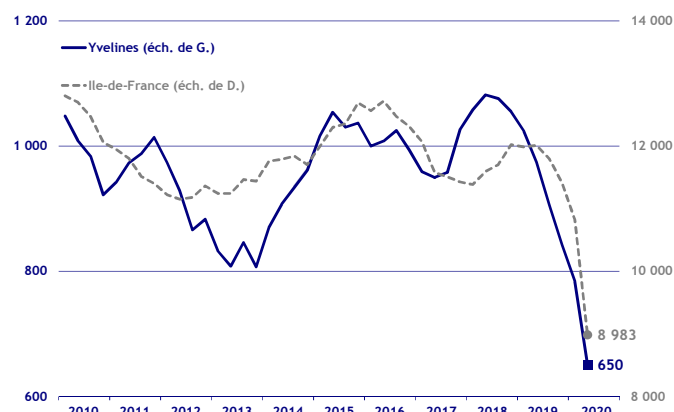


Source : Insee - Ile-de-France / cumul sur 4 trimestres glissants

■ Défaillances d'entreprises

(dernières données : 2^e trimestre 2020)

Au 2^e trimestre 2020, seulement 100 défaillances d'entreprises ont été recensées dans les Yvelines, ce qui a porté le total sur un an à 650 : le département yvelinois a ainsi enregistré un nouveau recul marqué des défaillances (- 57,3 % par rapport au 2^e trimestre 2019). Cependant, ce résultat favorable est en partie lié aux retards pris dans les jugements pendant la période de confinement (de mi-mars à mi-mai).



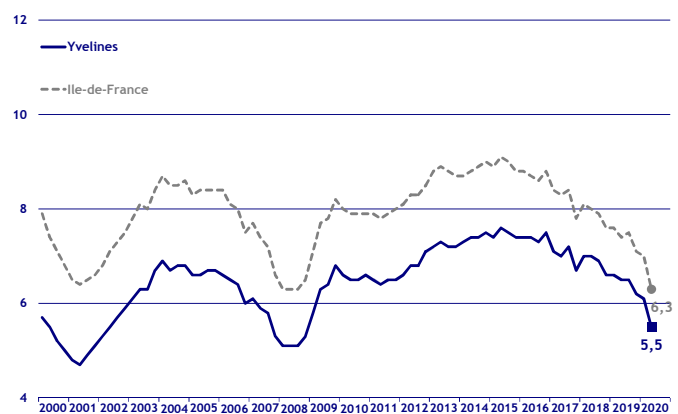
Source : Banque de France / cumul sur 4 trimestres glissants

Taux de chômage

(dernières données : 2^e trimestre 2020)

Au 2^e trimestre 2020, le taux de chômage des Yvelines a baissé de 0,6 point pour atteindre 5,5 % et a retrouvé un niveau quasiment équivalent à ceux de fin 2008. Cette tendance baissière a également été observée au niveau régional (- 0,7 point, soit 6,3 % au 2^e trimestre 2020).

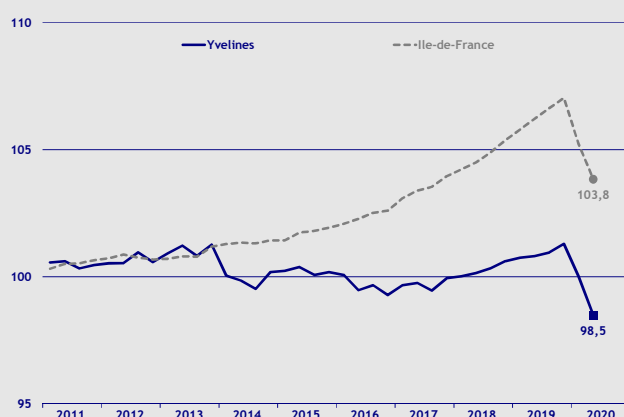
Toutefois, la baisse enregistrée au 2^e trimestre 2020 est à relativiser du fait de la définition même du chômage : les personnes sans emploi doivent être disponibles immédiatement ; or, à cause du confinement, ce n'était pas le cas jusqu'à la mi-mai 2020.



Source : Insee - Ile-de-France / données cvs / en %

Emploi

(dernières données : 2^e trimestre 2020)



Source : Insee Ile-de-France / données cvs / base 100 au 4^e trimestre 2010

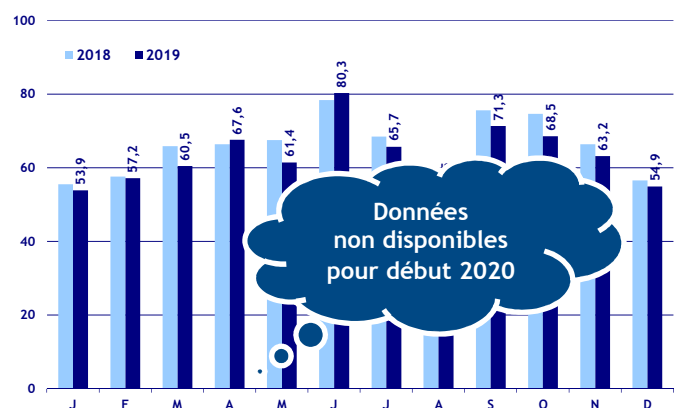
L'emploi salarié dans les Yvelines a baissé de 1,5 % au cours du 2^e trimestre 2020 par rapport au trimestre précédent (soit 8 182 destructions nettes) et de 2,3 % sur un an. Parallèlement, au niveau régional, l'emploi a diminué de 1,3 % sur un trimestre et de 2,2 % sur un an.

Au plan sectoriel, le niveau de l'emploi yvelinois a baissé de 1,2 % sur un trimestre dans le tertiaire et dans l'industrie mais est quasiment resté stable dans la construction (- 0,2 %).

Activité touristique

Taux d'occupation hôtelier

(dernières données : décembre 2019)



Source : Comité Régional du Tourisme d'Ile-de-France / en %

A l'image de la tendance francilienne, le taux d'occupation hôtelier a été en baisse à la fin de l'année 2019.

Ainsi, le taux d'occupation des établissements du département a diminué de 6,1 points sur un an en octobre, de 3,2 points en novembre et de 1,6 point en décembre.

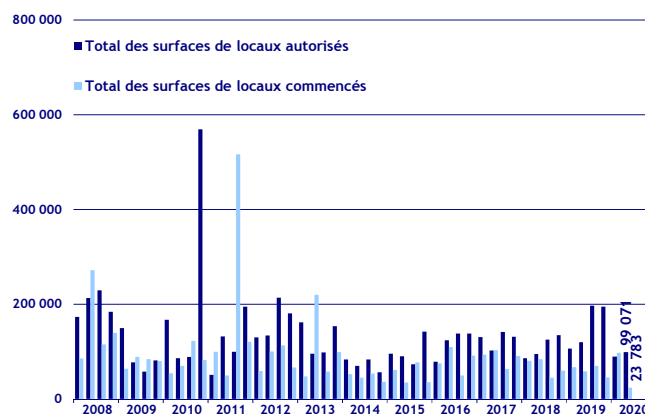
Globalement l'année a été difficile en Ile-de-France pour les professionnels du secteur, hormis au printemps lorsque les touristes sont revenus après les manifestations des « gilets jaunes ».

Construction d'immobilier d'entreprise

(dernières données : 2^e trimestre 2020)

Le secteur de la construction d'immobilier d'entreprise a affiché des tendances baissières dans les Yvelines au 2^e trimestre 2020.

Ainsi, les surfaces de locaux mis en chantier dans le département au 2^e trimestre 2020 ont chuté de 59,2 % par rapport au même trimestre de 2019 tandis que celles autorisées à construire ont diminué dans le même temps de 17,0 %.



Source : Sit@del2 / en m²