



Un début de reprise depuis le printemps en Ile-de-France

Après avoir évolué très poussivement début 2021, l'activité francilienne a retrouvé du tonus au 2^e trimestre 2021. Le rebond s'est notamment manifesté sur le front de l'emploi : l'emploi privé a ainsi augmenté de 1,0 % au printemps dernier, ce qui a porté le volume des créations à plus de 68 000 au 1^{er} semestre 2021. La région-capitale n'en reste pas moins en retard par rapport aux autres régions : l'emploi salarié privé a en effet retrouvé et dépassé son point haut d'avant-crise au plan national alors que le déficit est encore de près de 54 000 emplois en Ile-de-France. Par ailleurs, l'écart entre le taux de chômage francilien et le taux en France métropolitaine est cantonné à quelques dixièmes de point, une situation inédite depuis 2003-2005. Au plan sectoriel, le trafic de Paris Aéroport a commencé à se redresser à partir d'avril dernier : de juillet 2020 à juin 2021, il s'est élevé à 24,0 millions contre 19,0 millions d'avril 2020 à mars 2021.

L'emploi s'est redressé dans les Yvelines au 2^e trimestre 2021

Au 2^e trimestre 2021, l'économie yvelinoise a montré quelques signes matérialisant un début de reprise.

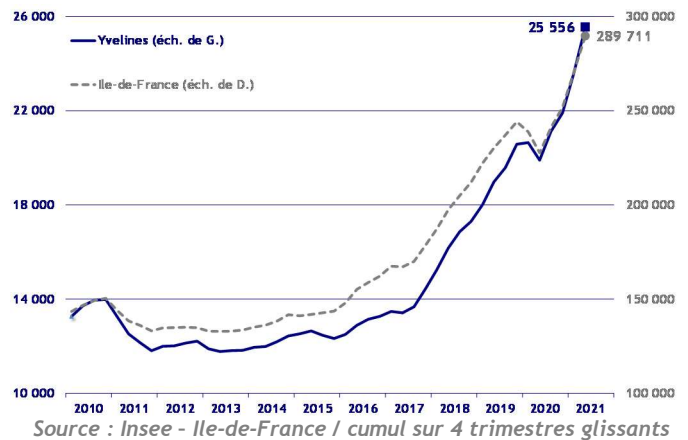
En premier lieu, l'emploi s'est rapproché de son niveau d'avant crise (le déficit est resté de 0,7 %) et le taux de chômage s'est stabilisé à 6,7 %, soit 0,4 point de plus que fin 2019. Les créations d'entreprises ont quant à elles continué à augmenter (+ 44,2 % en glissement annuel) tandis que les défaillances, malgré un rebond au printemps dernier, sont restées à un niveau faible grâce aux dispositifs d'aides publiques qui maintiennent à flot certaines entreprises. A contrario, le secteur de la construction d'immobilier d'entreprise a affiché des résultats défavorables : les surfaces mises en chantier ont diminué de 54,7 % par rapport au printemps 2019 et les surfaces de locaux autorisés à construire de 55,0 % dans le même temps.

Démographie d'entreprises

■ Créations d'entreprises

(dernières données : 2^e trimestre 2021)

Les créations d'entreprises ont continué à augmenter dans les Yvelines au 2^e trimestre 2021 (+ 44,2 % par rapport au 2^e trimestre 2020). Ainsi, 6 366 créations ont été enregistrées au cours du trimestre, ce qui a porté le total sur les douze derniers mois à 25 556 ; les créations ont été plus soutenues pour les entreprises « classiques » (+ 64,5 %) que pour les micro-entrepreneurs (+ 36,4 %).

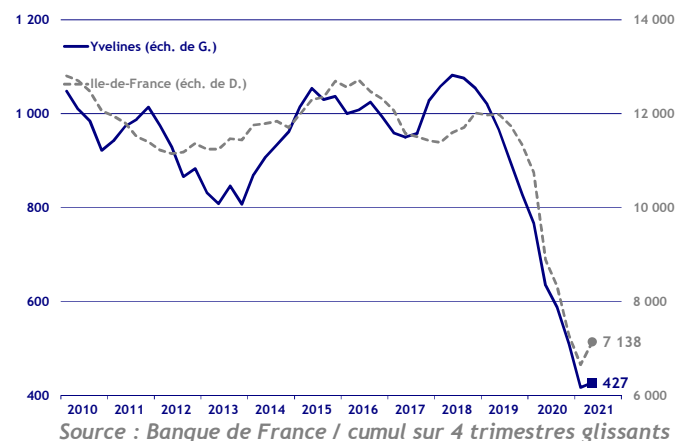


Source : Insee - Ile-de-France / cumul sur 4 trimestres glissants

■ Défaillances d'entreprises

(dernières données : 2^e trimestre 2021)

Au 2^e trimestre 2021, seulement 108 défaillances d'entreprises ont été recensées dans les Yvelines, ce qui a porté le total sur les douze derniers mois à 427 ; malgré tout, au printemps 2021, le département yvelinoise a subi une augmentation des défaillances (+ 10,2 % par rapport au 2^e trimestre 2020). Le volume contenu des défaillances est à relativiser puisque les dispositifs de soutien aux entreprises dans le contexte de crise sanitaire, toujours actifs au 2^e trimestre 2021, ont probablement retardé des défaillances qui se produiront lorsque ces aides cesseront.



Source : Banque de France / cumul sur 4 trimestres glissants

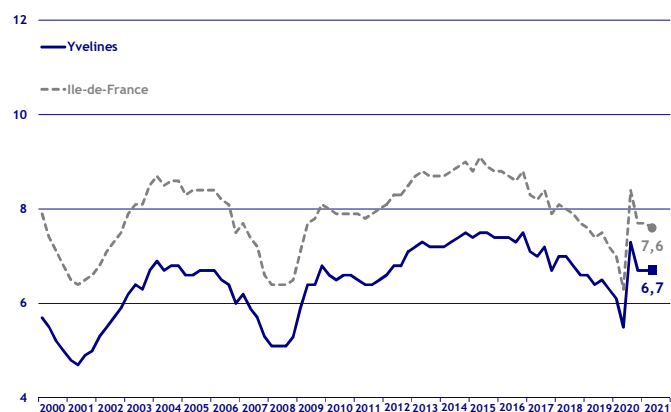
Taux de chômage

(dernières données : 2^e trimestre 2021)

Au 2^e trimestre 2021, le taux de chômage des Yvelines est resté stable (6,7 %) par rapport au trimestre précédent et supérieur de 0,4 point à son niveau d'avant crise sanitaire (4^e trimestre 2019).

Au niveau régional, le taux a diminué de 0,1 point pour atteindre 7,6 %.

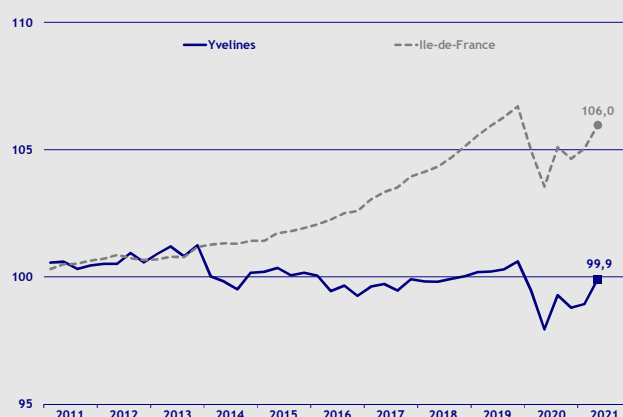
En tout état de cause, les Yvelines présentent l'un des taux de chômage les plus faibles de la région avec Paris (6,5 %) et les Hauts de Seine (6,7 %).



Source : Insee - Ile-de-France / données cvs / en %

Emploi

(dernières données : 2^e trimestre 2021)



Source : Insee Ile-de-France / données cvs / base 100 au 4^e trimestre 2010

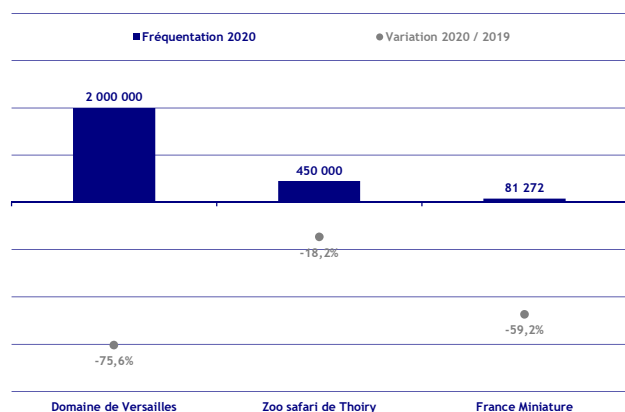
L'emploi salarié dans les Yvelines et en Ile-de-France s'est redressé au 2^e trimestre 2021 mais il est resté inférieur de 0,7 % à son niveau de fin 2019, soit 3 754 destructions nettes sur 18 mois dans le département (- 0,7 % également, soit un déficit de 41 920 au plan régional).

Depuis le 4^e trimestre 2019, le volume de l'emploi yvelinois a baissé de 3,7 % dans l'industrie et de 0,7 % dans le tertiaire marchand tandis qu'il a augmenté de 2,6 % dans la construction.

Activité touristique

Fréquentation touristique

(dernières données : 2020)



Source : Comité Régional du Tourisme d'Ile-de-France

La fréquentation touristique des Yvelines s'est considérablement réduite en 2020 à cause de la crise sanitaire (fermeture des établissements dus aux confinements successifs, diminution de la clientèle étrangère avec la fermeture des frontières, jauge limitant le volume de visiteurs). Dans le département, le Domaine de Versailles a particulièrement souffert avec une diminution de 75,6 % de sa fréquentation ; en effet, ce site accueille habituellement 80 % de visiteurs étrangers. France Miniature a également perdu 59,2 % de visiteurs tandis que le Zoo safari de Thoiry a limité les pertes à 18,2 %.

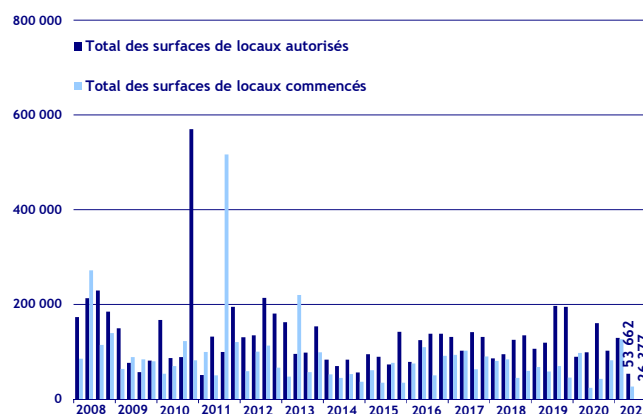
Construction

Construction d'immobilier d'entreprise

(dernières données : 2^e trimestre 2021)

Le secteur de la construction d'immobilier d'entreprise a été défavorablement orienté dans les Yvelines au 2^e trimestre 2021.

Ainsi, les surfaces de locaux mis en chantier dans le département au cours de la période ont chuté de 54,7 % par rapport au 2^e trimestre 2019 et les surfaces autorisées à construire se sont repliées de 55,0 % dans le même temps.



Source : Sit@del2 / en m²