



L'incertitude s'installe malgré la résilience de l'économie francilienne

Dans la continuité des premiers mois de 2022, l'activité francilienne a globalement bien résisté au printemps dernier. Au plan sectoriel, les commercialisations de bureaux en Ile-de-France se sont notamment une nouvelle fois élevées à plus de 500 000 m² au 2^e trimestre 2022 tandis que le nombre de nuitées hôtelières a bénéficié d'un net rebond et a approché son niveau de la même période de 2019. Parallèlement, l'emploi salarié privé a continué à croître en Ile-de-France d'avril à juin. Pourtant, le taux de chômage francilien n'a pas fait mieux que se stabiliser à 7,0%. Par ailleurs, même s'il est resté limité, le nombre de défaillances d'entreprises dans la région a continué à augmenter. Dans le même temps, le coût de l'énergie et la perte de valeur de l'euro face au dollar ont provoqué un nouveau creusement du déficit commercial francilien qui a atteint 68,0 milliards d'euros sur les douze derniers mois.

Le marché de l'emploi tourne déjà au ralenti dans les Yvelines

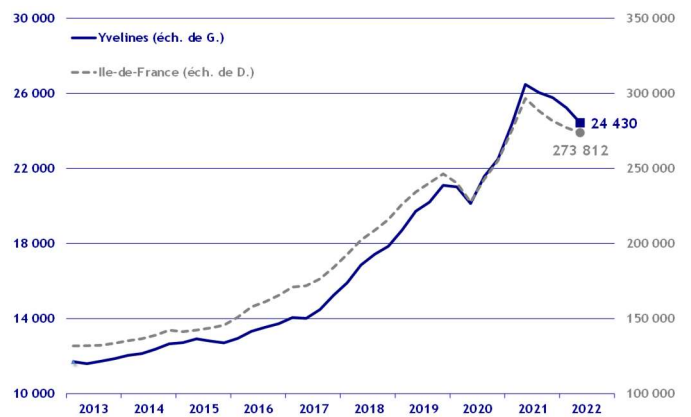
Même si certains sont restés favorablement orientés, les indicateurs économiques sont globalement passés au feu orange dans les Yvelines au 2^e trimestre 2022. Ainsi, parmi les éléments positifs, on retiendra que le déficit de nuitées dans les établissements hôteliers du département s'est nettement atténué; parallèlement, la construction d'immobilier d'entreprise a été dynamique: les surfaces autorisées à construire dans le département ont plus que doublé sur un an et les surfaces de locaux mis en chantier ont plus que triplé. Toutefois, la démographie d'entreprises est restée à la peine: les créations d'entreprises ont diminué de 12,1% sur un an et les défaillances ont augmenté de 52,3%. Qui plus est, l'emploi départemental a diminué de 0,1% sur un trimestre tandis que le taux de chômage a augmenté de 0,1 point.

Démographie d'entreprises

■ Créations d'entreprises

(dernières données : 2^e trimestre 2022)

Dans la continuité des trimestres précédents, le nombre de créations d'entreprises s'est replié dans les Yvelines au 2^e trimestre 2022 (- 12,1% par rapport au 2^e trimestre 2021, contre - 4,9% au plan régional): 5 821 créations ont ainsi été enregistrées au cours du trimestre, ce qui a porté le total sur les douze derniers mois à 24 430. Le volume des créations d'entreprises « classiques » (- 10,6%) a quasiment autant diminué que le nombre de nouveaux micro-entrepreneurs (- 12,9%).

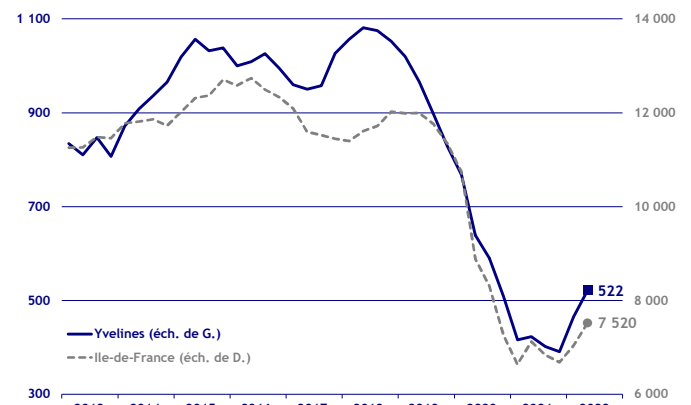


Source : Insee - Ile-de-France / cumul sur 4 trimestres glissants

■ Défaillances d'entreprises

(dernières données : 2^e trimestre 2022)

Après être déjà nettement reparti à la hausse début 2022, le nombre de défaillances d'entreprises dans les Yvelines recensé au 2^e trimestre 2022 (166) a continué à augmenter (+ 52,3% par rapport au 2^e trimestre 2021, contre + 28,2% en moyenne au niveau régional). Toutefois, le total sur les douze derniers mois est resté limité à 522 dans le département, soit un niveau bien inférieur aux plus de 1 000 défaillances enregistrées dans le département en 2015 ou en 2018.



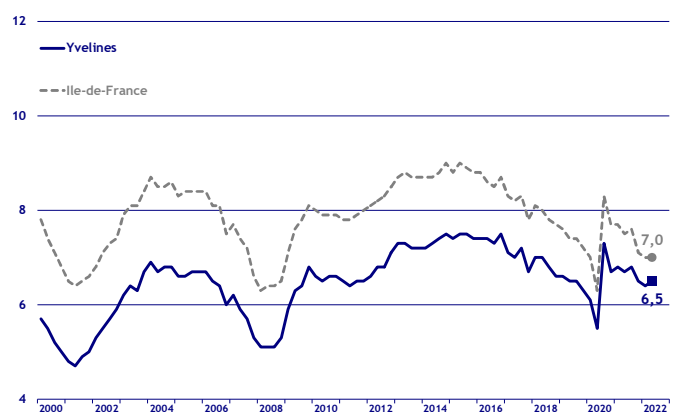
Source : Banque de France / cumul sur 4 trimestres glissants

Taux de chômage

(dernières données : 2^e trimestre 2022)

Au 2^e trimestre 2022, le taux de chômage des Yvelines est reparti à la hausse (+ 0,1 point par rapport au trimestre précédent) pour atteindre 6,5 % ; il est ainsi resté supérieur de 0,2 point à son niveau d'avant crise sanitaire (6,3 % au 4^e trimestre 2019). Parallèlement, le taux régional est resté stable à 7,0 %.

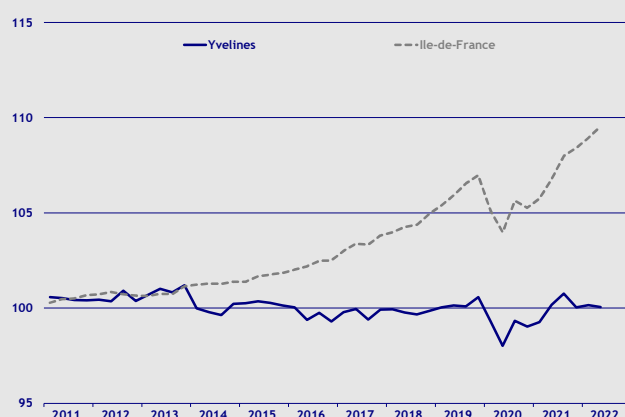
Pour autant, les Yvelines continuent de présenter l'un des taux de chômage les plus faibles d'Ile-de-France derrière des 5,7 % de Paris et les 6,0 % des Hauts-de-Seine).



Source : Insee - Ile-de-France / données cvs / en %

Emploi

(dernières données : 2^e trimestre 2022)



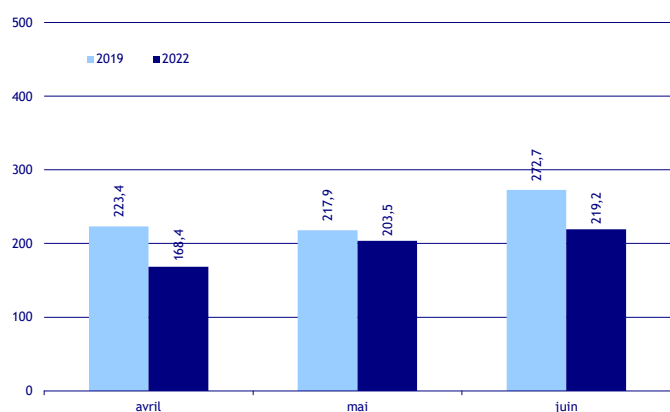
Source : Insee Ile-de-France / données cvs / base 100 au 4^e trimestre 2010

L'emploi salarié dans les Yvelines s'est réduit de 0,1 % sur trois mois au 2^e trimestre 2022 ; il est ainsi resté inférieur de 0,5 % à son niveau de fin 2019. Parallèlement, l'emploi régional a de nouveau augmenté au printemps 2022 (+ 0,6 %) et dépasse désormais son niveau d'avant-pandémie de 2,4 %. Au plan sectoriel, le volume de l'emploi yvelinois a diminué de 0,1 % sur un trimestre dans le tertiaire marchand, de 0,5 % dans l'industrie et de 0,6 % dans la construction.

Activité touristique

Fréquentation hôtelière

(dernières données : juin 2022)



Source : Insee Ile-de-France / en milliers

Au 2^e trimestre 2022, la fréquentation hôtelière dans les Yvelines est restée inférieure à celle observée avant crise sanitaire (- 17,2 % par rapport au 2^e trimestre 2019) mais le déficit s'est nettement atténué (le déficit était de 33,2 % au 1^{er} trimestre 2022 comparativement à la même période de 2019).

Il est à noter que le déficit de nuitées dans les établissements hôteliers du département a même été cantonné à 6,6 % en mai par rapport au même mois de 2019.

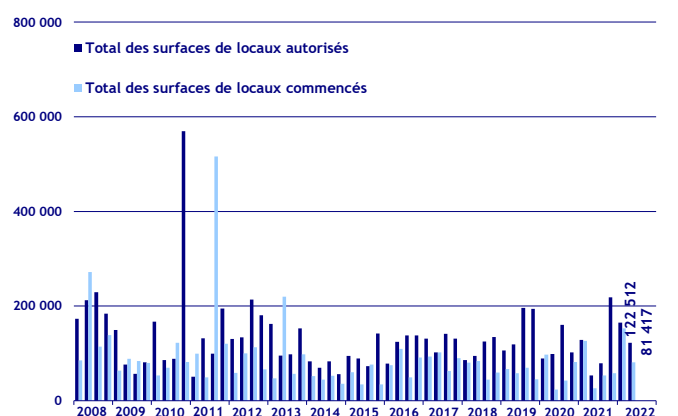
Construction

Construction d'immobilier d'entreprise

(dernières données : 2^e trimestre 2022)

Au printemps 2022, le secteur de la construction d'immobilier d'entreprise a été très favorablement orienté dans les Yvelines.

Ainsi, les surfaces autorisées à construire dans le département (122 512 m²) ont plus que doublé par rapport au 2^e trimestre 2021 (+ 128,3 %) et ont dépassé de 2,6 % celles du 2^e trimestre 2019 ; parallèlement, les surfaces de locaux mis en chantier (81 417 m²) ont plus que triplé sur un an (+ 208,7 %) et ont même été supérieures de 39,8 % à celles du printemps 2019.



Source : Sit@del2 / en m²