



### L'emploi francilien a retrouvé son niveau d'avant-crise

Après avoir retrouvé du tonus au 2<sup>e</sup> trimestre 2021, l'activité francilienne a poursuivi sur sa lancée au 3<sup>e</sup> trimestre. Comme au printemps, la tendance la plus favorable a été observée sur le marché de l'emploi : l'emploi salarié privé a ainsi augmenté de 0,8 % au cours de l'été, ce qui a porté le total des créations nettes à près de 121 000 au cours des neuf premiers mois de 2021 ; même si cela s'est fait avec un trimestre de retard comparativement à la moyenne nationale, la région-capitale n'en a pas moins retrouvé son niveau d'emploi salarié privé d'avant la crise sanitaire. Pour autant, le taux de chômage francilien est resté supérieur de 0,4 point à son niveau de fin 2019 tandis que le taux en France métropolitaine est au même niveau qu'avant le début de la pandémie. Au plan sectoriel, il est à noter que le nombre de nuitées hôtelières en Ile-de-France de mai à août 2021 a été inférieur de 59,0 % à son niveau de la même période de 2019.

### L'économie yvelinoise se relève après 18 mois de crise sanitaire

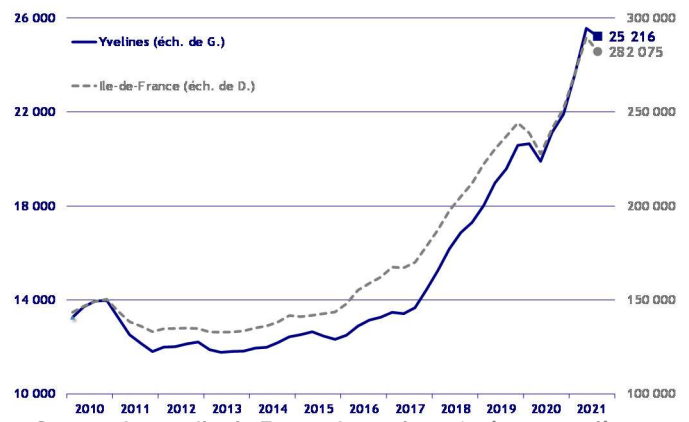
Au 3<sup>e</sup> trimestre 2021, le début de reprise observé au trimestre précédent dans les Yvelines s'est poursuivi mais sans effacer complètement les effets de la crise sanitaire. En effet, l'emploi s'est rapproché de son niveau d'avant-crise (le déficit est de 0,7 %) et le taux de chômage est encore supérieur de 0,5 point à son niveau de fin 2019. Les créations d'entreprises ont quant à elles diminué de 5,9 % sur un an tandis que les défaillances ont enregistré une baisse de 23,0 % grâce aux dispositifs d'aides publiques qui maintiennent à flot certaines entreprises. La fréquentation hôtelière dans le département a été meilleure qu'en 2020 mais est restée inférieure de 39,0 % à son niveau de l'été 2019. Le secteur de la construction d'immobilier d'entreprise a certes enregistré une hausse des mises en chantier de locaux (+ 25,9 % sur un an) mais le secteur est toujours à la peine.

### Démographie d'entreprises

#### ■ Créations d'entreprises

(dernières données : 3<sup>e</sup> trimestre 2021)

Les créations d'entreprises ont diminué dans les Yvelines au 3<sup>e</sup> trimestre 2021 (- 5,9 % par rapport au 3<sup>e</sup> trimestre 2020) : 5 431 créations ont été enregistrées au cours du trimestre, ce qui a porté le total sur les douze derniers mois à 25 216 ; c'est le nombre de nouveaux micro-entrepreneurs qui a tiré le total vers le bas (- 10,4 %) alors que les créations d'entreprises « classiques » ont continué à augmenter (+ 5,6 %).

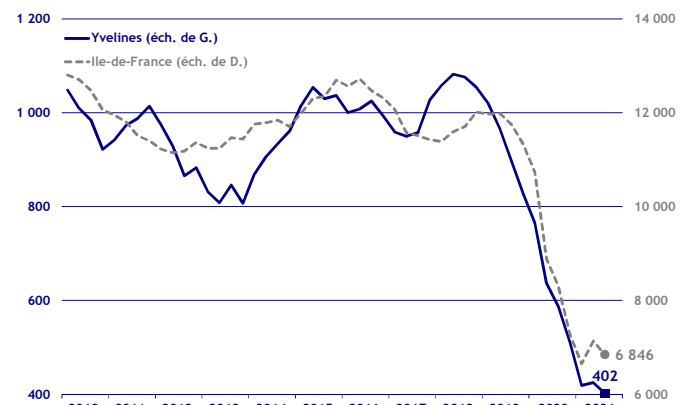


Source : Insee - Ile-de-France / cumulé sur 4 trimestres glissants

#### ■ Défaillances d'entreprises

(dernières données : 3<sup>e</sup> trimestre 2021)

Au 3<sup>e</sup> trimestre 2021, seulement 77 défaillances d'entreprises ont été recensées dans les Yvelines, ce qui a porté le total sur les douze derniers mois à 402 ; à l'été 2021, le département yvelinois a ainsi enregistré un nouveau recul des défaillances (- 23,0 % par rapport au 3<sup>e</sup> trimestre 2020). Le volume contenu des défaillances est à relativiser puisque les dispositifs de soutien aux entreprises dans le contexte de crise sanitaire, encore partiellement actifs au 3<sup>e</sup> trimestre 2021, ont probablement retardé des défaillances qui se produiront lorsque ces aides cesseront.



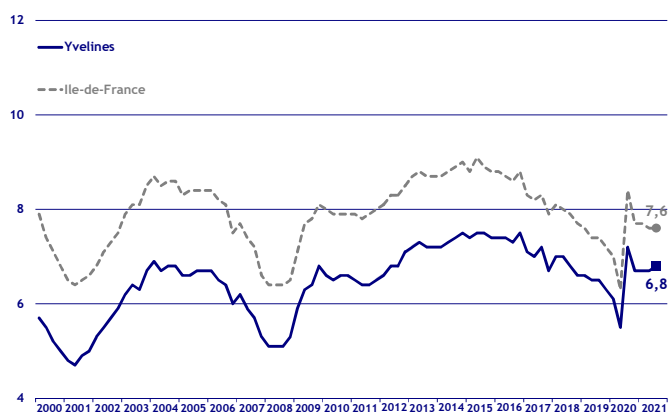
Source : Banque de France / cumulé sur 4 trimestres glissants

## Taux de chômage

(dernières données : 3<sup>e</sup> trimestre 2021)

Au 3<sup>e</sup> trimestre 2021, le taux de chômage des Yvelines a augmenté de 0,1 point par rapport au trimestre précédent pour atteindre 6,8 % et est supérieur de 0,5 point à son niveau d'avant crise sanitaire (4<sup>e</sup> trimestre 2019). Au niveau régional, le taux est resté stable à 7,6 %.

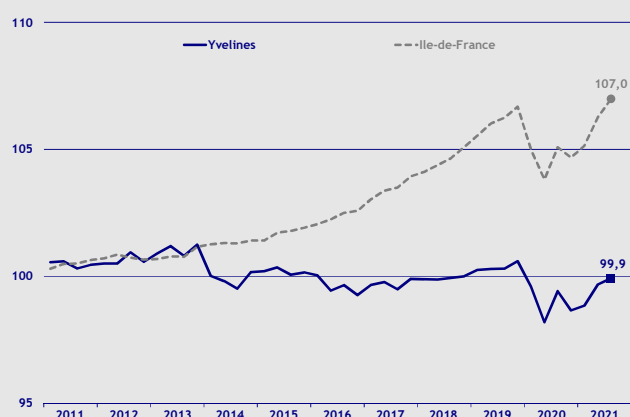
En tout état de cause, les Yvelines présentent l'un des taux de chômage les plus faibles de la région après Paris (6,4 %) et les Hauts-de-Seine (6,6 %).



Source : Insee - Ile-de-France / données cvs / en %

## Emploi

(dernières données : 3<sup>e</sup> trimestre 2021)



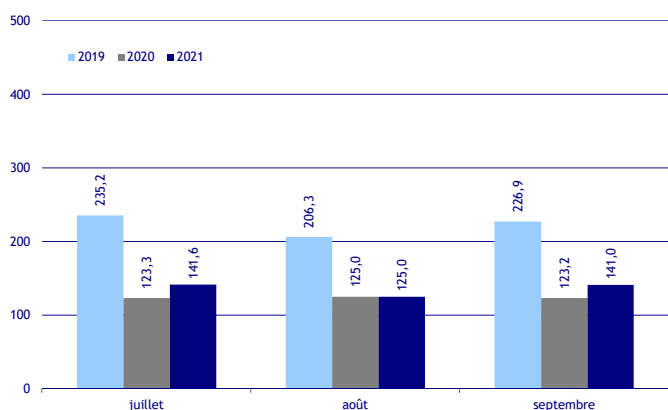
Source : Insee Ile-de-France / données cvs / base 100 au 4<sup>e</sup> trimestre 2010

L'emploi salarié dans les Yvelines a augmenté de 0,2 % sur un trimestre au 3<sup>e</sup> trimestre 2021 mais est resté inférieur de 0,7 % à son niveau de fin 2019 (soit un déficit de 3 606 emplois). Parallèlement, la région a retrouvé et dépassé son niveau d'emploi d'avant-crise sanitaire (+ 0,3 % par rapport au 4<sup>e</sup> trimestre 2019). Comparativement au 4<sup>e</sup> trimestre 2019, le volume de l'emploi yvelinois a baissé de 4,4 % dans l'industrie et de 0,5 % dans le tertiaire tandis qu'il a augmenté de 3,3 % dans la construction.

## Activité touristique

### Fréquentation hôtelière

(dernières données : septembre 2021)



Source : Insee Ile-de-France / en milliers

Une hausse de la fréquentation hôtelière a été observée pendant l'été 2021 par rapport à la même période de 2020 (+ 9,7 %) mais le niveau de fréquentation est resté très inférieur au niveau d'avant crise (- 39,0 % par rapport à l'été 2019).

Mensuellement, le nombre de nuitées dans les établissements hôteliers du département a crû de 14,8 % sur un an en juillet, est resté stable en août et a augmenté de 14,4 % en septembre.

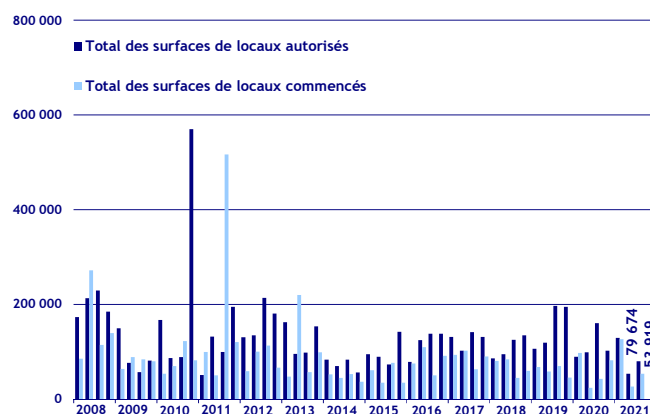
## Construction

### Construction d'immobilier d'entreprise

(dernières données : 3<sup>e</sup> trimestre 2021)

Le secteur de la construction d'immobilier d'entreprise n'a pas encore retrouvé son niveau d'avant crise même si les locaux mis en chantier ont augmenté de 25,9 % sur un an au 3<sup>e</sup> trimestre 2021.

En effet, comparativement au 3<sup>e</sup> trimestre 2019, les surfaces de locaux mis en chantier dans le département ont chuté de 22,7 % et les surfaces autorisées à construire se sont repliées de 59,5 %.



Source : Sit@del2 / en m<sup>2</sup>