



Malgré les vents contraires, l'économie francilienne résiste toujours

Dans la continuité des mois précédents, l'activité francilienne a de nouveau bien résisté aux vents contraires au 3^e trimestre 2022. Au plan sectoriel, le nombre de nuitées hôtelières dans la région a notamment continué à se redresser et a retrouvé son niveau de l'été 2019. Parallèlement, l'emploi salarié a continué à croître en Ile-de-France l'été dernier, ce qui a permis au taux de chômage francilien (6,9 %) de repasser sous les 7,0 % et d'être désormais comparable aux taux observés fin 2008 - début 2009. Pour autant, certaines évolutions témoignent des contraintes actuelles. Tout d'abord, même si le nombre de défaillances d'entreprises dans la région est encore limité comparativement à ses niveaux d'avant pandémie, sa remontée s'est encore accélérée ; par ailleurs, le coût de l'énergie et la faiblesse de l'euro face au dollar ont provoqué un nouveau creusement du déficit commercial francilien.

Statu quo pour l'économie des Yvelines

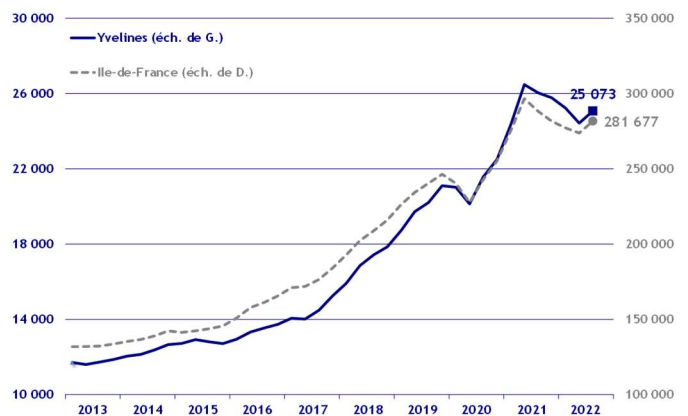
Au 3^e trimestre 2022, les évolutions des indicateurs économiques dans les Yvelines sont restées dans la continuité de celles observées précédemment. Ainsi, l'emploi salarié départemental s'est légèrement contracté (- 0,1 %) et est resté inférieur de 0,6 % à son niveau de fin 2019 ; parallèlement, le taux de chômage s'est replié de 0,1 point pour atteindre 6,4 %. Dans le même temps, les créations d'entreprises ont rebondi (+ 11,6 % sur un an) mais les défaillances ont augmenté de 139,7 %. Au plan sectoriel, l'activité hôtelière n'a pas encore retrouvé ses niveaux d'avant la crise sanitaire mais l'écart se réduit progressivement (- 11,0 % par rapport au 3^e trimestre 2019) ; la construction d'immobilier d'entreprise a quant à elle été dynamique mais est aussi restée inférieure à ses niveaux d'avant la pandémie (les surfaces de locaux mis en chantier ont augmenté de 23,4 % sur un an et les surfaces autorisées à construire ont crû de 143,9 %).

Démographie d'entreprises

■ Créations d'entreprises

(dernières données : 3^e trimestre 2022)

Au 3^e trimestre 2022, le volume des créations d'entreprises est reparti à la hausse après quatre trimestres de repli (+ 11,6 % par rapport au 3^e trimestre 2021) : 6 173 créations ont ainsi été enregistrées au cours du trimestre, ce qui a porté le total sur les douze derniers mois à 25 073. Ce sont les micro-entrepreneurs qui ont impulsé cette dynamique (+ 18,3 % contre - 1,0 % pour les entreprises « classiques »).

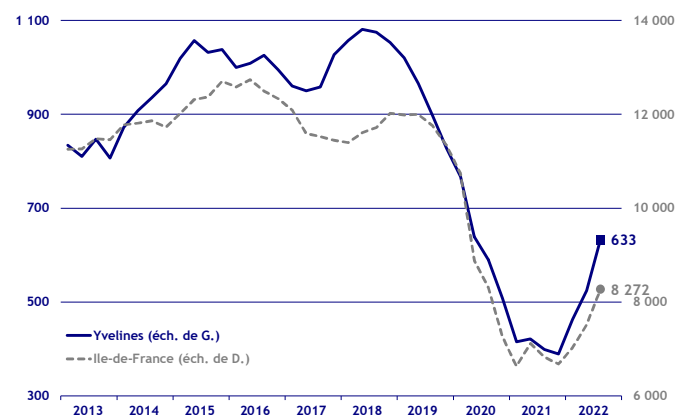


Source : Insee - Ile-de-France / cumul sur 4 trimestres glissants

■ Défaillances d'entreprises

(dernières données : 3^e trimestre 2022)

Dans la continuité des deux trimestres précédents, le nombre de défaillances d'entreprises yvelinoises a de nouveau fortement augmenté au 3^e trimestre 2022 (+ 139,7 % par rapport au 3^e trimestre 2021, contre + 60,3 % au plan régional). Toutefois, le cumul sur les douze derniers mois est resté limité à 633 dans le département, soit un niveau bien inférieur aux plus de 1 000 défaillances enregistrées dans le département en 2015 ou en 2018.



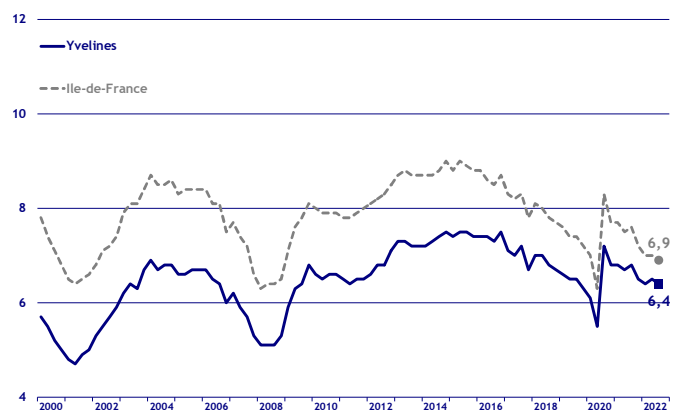
Source : Banque de France / cumul sur 4 trimestres glissants

Taux de chômage

(dernières données : 3^e trimestre 2022)

Au 3^e trimestre 2022, le taux de chômage des Yvelines s'est replié (- 0,1 point par rapport au trimestre précédent) pour atteindre 6,4 % ; il est malgré tout resté supérieur de 0,1 point à son niveau d'avant crise sanitaire (6,3 % au 4^e trimestre 2019). Parallèlement, le taux régional s'est également réduit de 0,1 point pour atteindre 6,9 %.

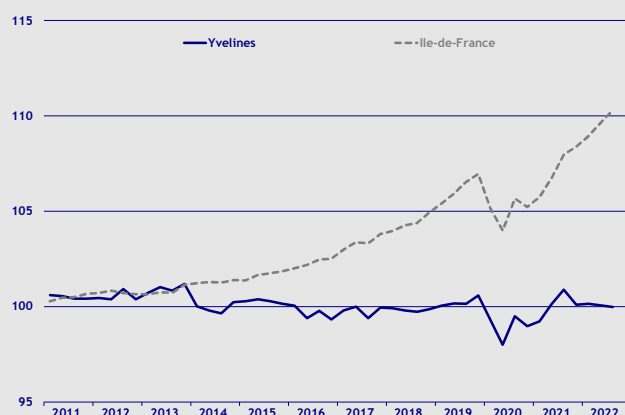
Les Yvelines continuent de présenter l'un des taux de chômage les plus faibles d'Ile-de-France derrière les 5,7 % de Paris et les 5,9 % des Hauts-de-Seine.



Source : Insee - Ile-de-France / données cvs / en %

Emploi

(dernières données : 3^e trimestre 2022)



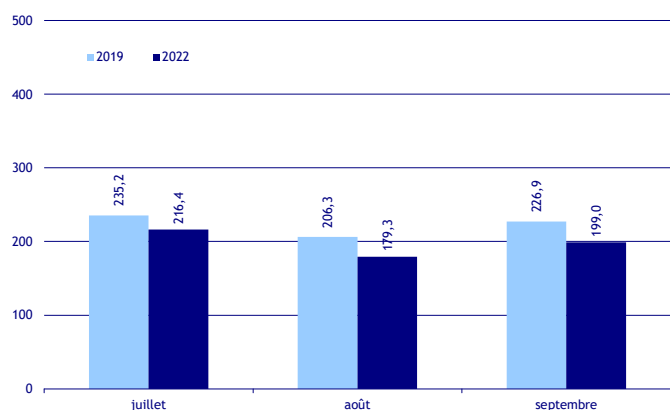
Source : Insee Ile-de-France / données cvs / base 100 au 4^e trimestre 2010

L'emploi salarié dans les Yvelines s'est réduit de 0,1 % sur trois mois au 3^e trimestre 2022 ; il est ainsi resté inférieur de 0,6 % à son niveau de fin 2019. Parallèlement, l'emploi régional a de nouveau augmenté au printemps 2022 (+ 0,6 %) et dépasse désormais son niveau d'avant pandémie de 3,1 %. Au plan sectoriel, le volume de l'emploi yvelinois a augmenté de 0,1 % sur un trimestre dans le tertiaire marchand et de 0,3 % dans l'industrie mais a diminué de 0,5 % dans la construction.

Activité touristique

Fréquentation hôtelière

(dernières données : septembre 2022)



Source : Insee Ile-de-France / en milliers

Au 3^e trimestre 2022, la fréquentation hôtelière dans les Yvelines est restée inférieure à celle observée avant crise sanitaire (- 11,0 % par rapport au 3^e trimestre 2019) mais le déficit s'est nettement atténué (il était de 33,2 % au 1^{er} trimestre 2022 comparativement à la même période de 2019).

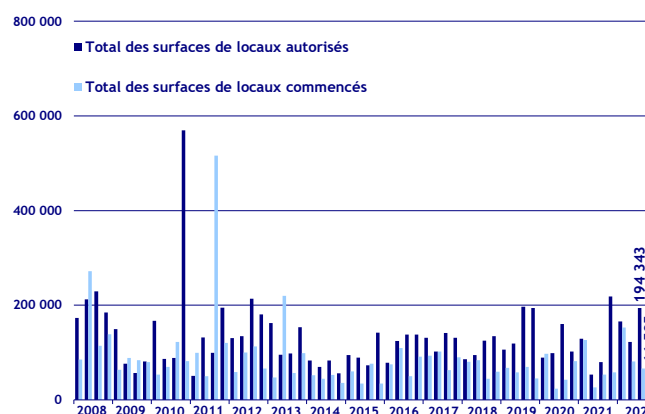
Il est à noter que le déficit de nuitées dans les établissements hôteliers du département a même été cantonné à 8,0 % en juillet par rapport au à juillet 2019.

Construction

Construction d'immobilier d'entreprise

(dernières données : 3^e trimestre 2022)

Au cours de l'été 2022, le secteur de la construction d'immobilier d'entreprise a été favorablement orienté dans les Yvelines. Ainsi, les surfaces autorisées à construire dans le département (194 343 m²) ont plus que doublé par rapport au 3^e trimestre 2021 (+ 143,9 %) même si elles sont restées inférieures de 1,1 % à celles du 3^e trimestre 2019 ; parallèlement, les surfaces de locaux mis en chantier (66 535 m²) ont augmenté de 23,4 % sur un an mais ont accusé un déficit de de 4,6 % comparativement à celles de l'été 2019.



Source : Sit@del2 / en m²