



Le nombre d'emplois de nouveau en baisse en Ile-de-France fin 2020

Alors qu'elle avait pu reprendre son souffle au cours de l'été 2020 entre deux vagues de l'épidémie de Covid-19, l'activité francilienne a de nouveau été à la peine au 4^e trimestre 2020. Ainsi, le nombre d'emplois salariés privés a diminué de 25 000 unités dans la région fin 2020 et le déficit d'emplois par rapport au point haut de fin 2019 a atteint 110 000. Par ailleurs, malgré une baisse en trompe-l'œil au dernier trimestre du fait de la non-disponibilité immédiate des personnes sans emploi du 31 octobre au 14 décembre 2020, le taux de chômage francilien (7,7 % au 4^e trimestre 2020, soit - 0,7 point) n'est désormais plus inférieur au taux en France métropolitaine (7,7 % également, soit - 1,2 point) et, ce, pour la première fois depuis le printemps 2005. Le trafic aérien ne s'est pas rétabli fin 2020 et, sur l'ensemble de l'année dernière, seuls 33,1 millions de passagers ont fréquenté les aéroports de Roissy et Orly, soit le trafic le plus faible enregistré depuis 1986.

L'emploi yvelinois est reparti à la baisse lors du deuxième confinement

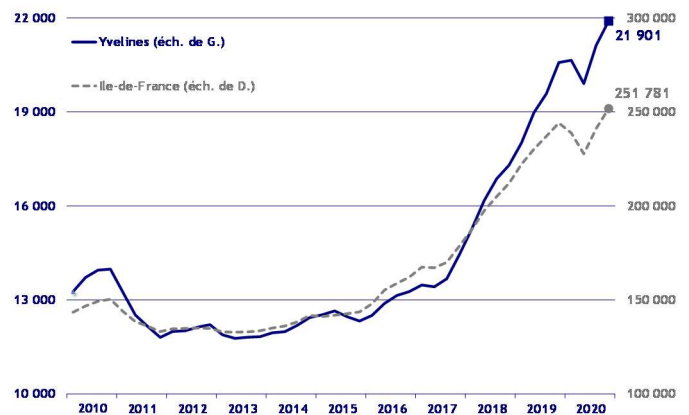
Au 4^e trimestre 2020, sur fond de deuxième confinement (de novembre à mi-décembre), l'économie yvelinoise a continué à se dégrader malgré quelques indicateurs en trompe-l'œil. En effet, les créations d'entreprises ont continué à augmenter (+ 13,8 % en glissement annuel) et les défaillances se sont de nouveau réduites (- 39,2 % sur un an grâce aux aides publiques qui maintiennent à flot certaines entreprises). Parallèlement, le taux de chômage a certes baissé de 0,5 point pour atteindre 6,7 mais l'emploi a diminué de 1,8 % sur un an. La fréquentation touristique s'est quant à elle considérablement réduite (- 75,6 % de visiteurs au Domaine de Versailles en 2020) tandis que la construction d'immobilier d'entreprise a affiché des résultats contrastés fin 2020 : + 80,2 % pour les mises en chantier mais - 47,3 % pour les surfaces de locaux autorisés.

Démographie d'entreprises

■ Créations d'entreprises

(dernières données : 4^e trimestre 2020)

Malgré le deuxième confinement, les créations d'entreprises ont continué à augmenter au 4^e trimestre 2020 (+ 13,8 % en glissement annuel). Ainsi, 6 368 créations ont été enregistrées au cours du trimestre, ce qui a porté le total sur les douze derniers mois à 21 901. Les créations d'entreprises ont été plus soutenues pour les micro-entrepreneurs (+ 17,3 % par rapport au 4^e trimestre 2019) que pour les entreprises « classiques » (+ 6,7 %).

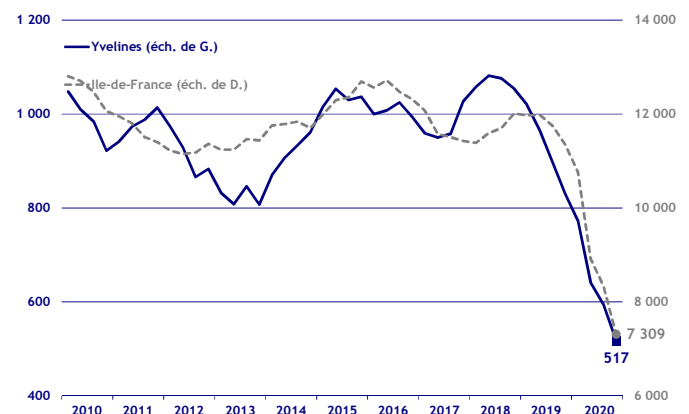


Source : Insee - Ile-de-France / cumul sur 4 trimestres glissants

■ Défaillances d'entreprises

(dernières données : 4^e trimestre 2020)

Au 4^e trimestre 2020, seulement 121 défaillances d'entreprises ont été recensées dans les Yvelines, ce qui a porté le total sur un an à 517 ; fin 2020, le département yvelinois a ainsi enregistré un recul marqué des défaillances (- 39,2 % par rapport au 4^e trimestre 2019). Cependant, ce résultat favorable est à nuancer car les dispositifs de soutien aux entreprises dans le contexte de crise sanitaire retardent des défaillances qui se produiront probablement lorsque ces aides cesseront.

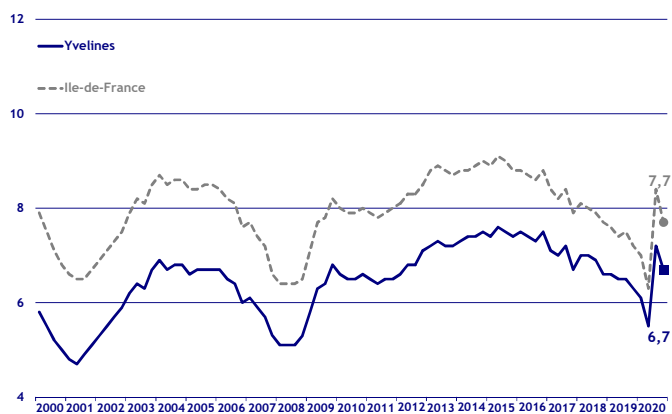


Source : Banque de France / cumul sur 4 trimestres glissants

Taux de chômage

(dernières données : 4^e trimestre 2020)

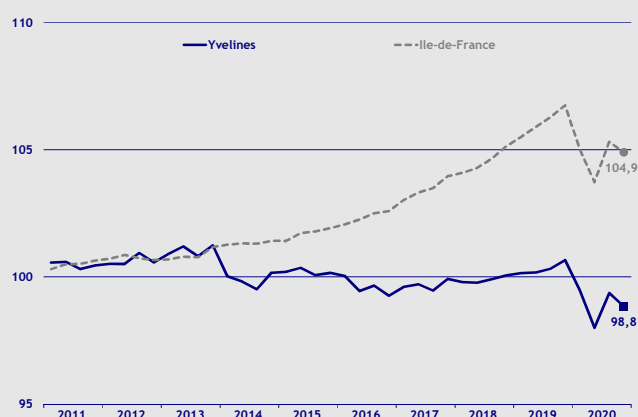
Au 4^e trimestre 2020, le taux de chômage des Yvelines s'est réduit de 0,5 point s'élever à 6,7 %. Toutefois, ce repli est lié à la définition du chômage ; en effet, les personnes sans emploi doivent être disponibles immédiatement ; or, ce n'était pas le cas pendant le deuxième confinement (de novembre à mi-décembre). Cette tendance baissière a également été observée au plan régional (- 0,7 point, soit 7,7 % au 3^e trimestre 2020). En tout état de cause, les Yvelines présentent le taux de chômage départemental le moins élevé de la région.



Source : Insee - Ile-de-France / données cvs / en %

Emploi

(dernières données : 4^e trimestre 2020)



Source : Insee Ile-de-France / données cvs / base 100 au 4^e trimestre 2010

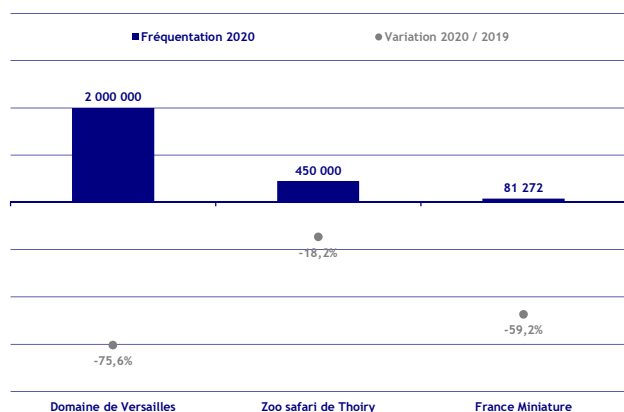
Le niveau de l'emploi salarié dans les Yvelines a baissé de 0,5 % au cours du 4^e trimestre 2020 par rapport au trimestre précédent (soit 2 828 destructions nettes) et reculé de 1,8 % sur un an. Parallèlement, au niveau régional, l'emploi a diminué de 0,4 % sur un trimestre et de 1,7 % sur un an.

Au plan sectoriel, le volume de l'emploi yvelinois a baissé de 0,9 % sur un trimestre dans l'industrie et de 0,7 % dans le tertiaire tandis qu'il a augmenté de 0,5 % dans la construction.

Activité touristique

Fréquentation touristique

(dernières données : 2020)



Source : Comité Régional du Tourisme d'Ile-de-France

La fréquentation touristique des Yvelines s'est considérablement réduite en 2020 à cause de la crise sanitaire (fermeture des établissements dus aux confinements successifs, diminution de la clientèle étrangère avec la fermeture des frontières, jauge limitant le volume de visiteurs). Dans le département, le Domaine de Versailles a particulièrement souffert avec une diminution de 75,6 % de sa fréquentation ; en effet, ce site accueille habituellement 80 % de visiteurs étrangers. France Miniature a également perdu 59,2 % de visiteurs tandis que le Zoo safari de Thoiry a limité les pertes à 18,2 %.

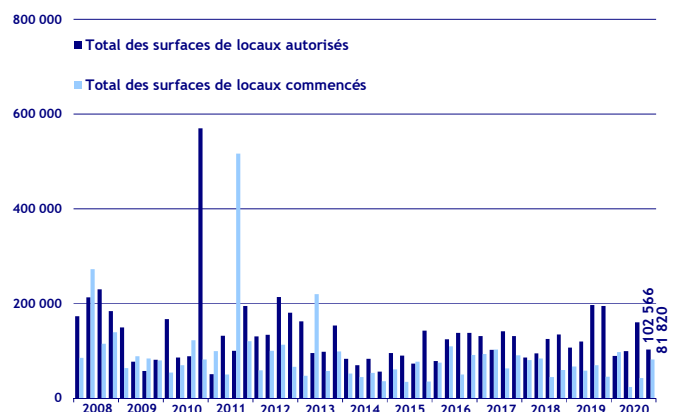
Construction

Construction d'immobilier d'entreprise

(dernières données : 4^e trimestre 2020)

Le secteur de la construction d'immobilier d'entreprise a été mitigé dans les Yvelines au 4^e trimestre 2020.

Ainsi, les surfaces de locaux mis en chantier dans le département au cours de la période ont bondi de 80,2 % par rapport au 4^e trimestre 2019 tandis que les surfaces autorisées à construire ont diminué dans le même temps de 47,3 %.



Source : Sit@del2 / en m²