



### Le taux de chômage francilien a retrouvé son niveau d'avant-crise

Malgré un contexte sanitaire marqué par la cinquième vague de Covid-19 en France, l'activité francilienne est restée bien orientée au 4<sup>e</sup> trimestre 2021. La tendance la plus favorable a été observée sur le marché du travail : le taux de chômage francilien s'est réduit de 0,5 point pour se fixer à 7,2 % et a ainsi retrouvé son niveau du 4<sup>e</sup> trimestre 2019, le dernier avant le début de la pandémie. Parallèlement, l'emploi salarié privé a augmenté de 2,7 % sur un an (soit plus de 127 000 créations nettes en 2021) et dépasse de 0,2 % son niveau d'avant la crise sanitaire. Pour autant, d'autres tendances sont moins réjouissantes : le nombre de nuitées hôtelières dans la région-capitale au 4<sup>e</sup> trimestre 2021 a été inférieur de 21,1 % à son niveau de la même période de 2019, le nombre de passagers à Roissy et Orly s'est élevé à seulement 41,9 millions en 2021 contre 108,0 millions en 2019, le déficit commercial francilien a atteint 58,3 milliards d'euros en 2021, etc.

### Même si le taux de chômage baisse, l'emploi reste à la peine dans les Yvelines

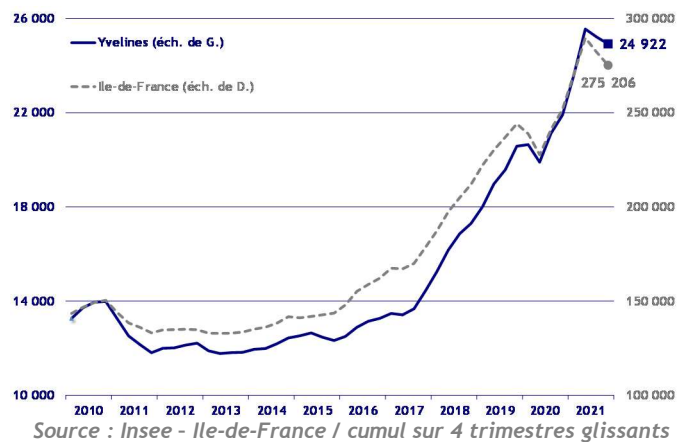
Au 4<sup>e</sup> trimestre 2021, les indicateurs ont été globalement au vert dans les Yvelines mais l'emploi, qui était déjà peu dynamique avant la crise sanitaire, peine à se redresser. En effet, le département a perdu 1,7 % de ses effectifs depuis fin 2019 alors que l'écart du taux de chômage avec son niveau d'avant-crise est retombé à 0,2 point). Parallèlement, les créations d'entreprises ont certes diminué de 4,6 % sur un an mais les défaillances ont baissé de 12,6 %. La fréquentation hôtelière a affiché une activité en baisse de 28,8 % par rapport au dernier trimestre de 2019. Quant à elle, la construction d'immobilier d'entreprise a retrouvé son dynamisme d'avant crise : les surfaces de locaux mis en chantier ont augmenté de 28,0 % et les surfaces autorisées à construire ont crû de 12,4 %.

### Démographie d'entreprises

#### ■ Créations d'entreprises

(dernières données : 4<sup>e</sup> trimestre 2021)

Le nombre de créations d'entreprises a diminué dans les Yvelines au 4<sup>e</sup> trimestre 2021 (- 4,6 % par rapport au 4<sup>e</sup> trimestre 2020) : 6 074 créations ont été enregistrées au cours du trimestre, ce qui a porté le total sur l'ensemble de 2021 à 24 922 ; le nombre de nouveaux micro-entrepreneurs a diminué (- 8,3 %) tandis que les créations d'entreprises « classiques » ont continué à augmenter (+ 3,7 %).

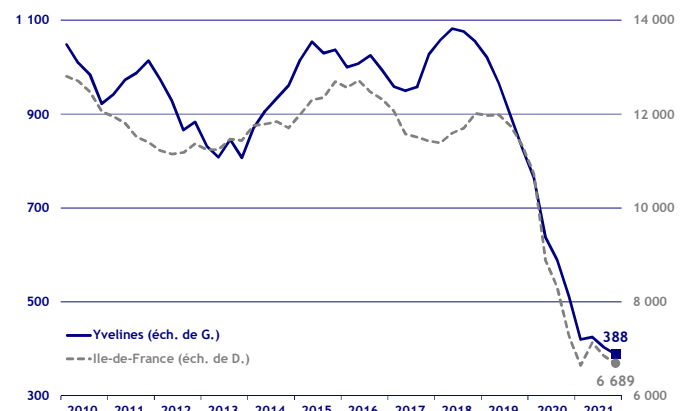


Source : Insee - Ile-de-France / cumul sur 4 trimestres glissants

#### ■ Défaillances d'entreprises

(dernières données : 4<sup>e</sup> trimestre 2021)

Au 4<sup>e</sup> trimestre 2021, seulement 104 défaillances d'entreprises ont été recensées dans les Yvelines, ce qui a porté le total 2021 à 388 ; fin 2021, le département yvelinois a ainsi enregistré un nouveau recul (- 12,6 % par rapport au 4<sup>e</sup> trimestre 2020). Le volume contenu des défaillances est à relativiser puisque les dispositifs de soutien aux entreprises dans le contexte de crise sanitaire, encore partiellement actifs au 4<sup>e</sup> trimestre 2021, ont probablement retardé des défaillances qui se produiront lorsque ces aides cesseront.



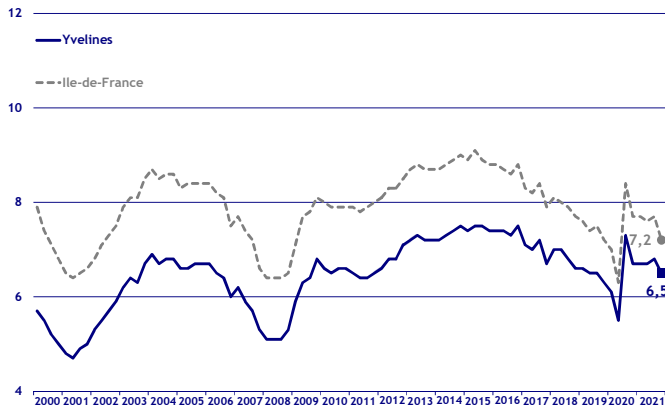
Source : Banque de France / cumul sur 4 trimestres glissants

## Taux de chômage

(dernières données : 4<sup>e</sup> trimestre 2021)

Au 4<sup>e</sup> trimestre 2021, le taux de chômage des Yvelines a diminué de 0,3 point par rapport au trimestre précédent pour atteindre 6,5 % mais est resté supérieur de 0,2 point à son niveau d'avant crise sanitaire (4<sup>e</sup> trimestre 2019). Au plan régional, le taux a baissé de 0,5 point pour atteindre 7,2 %.

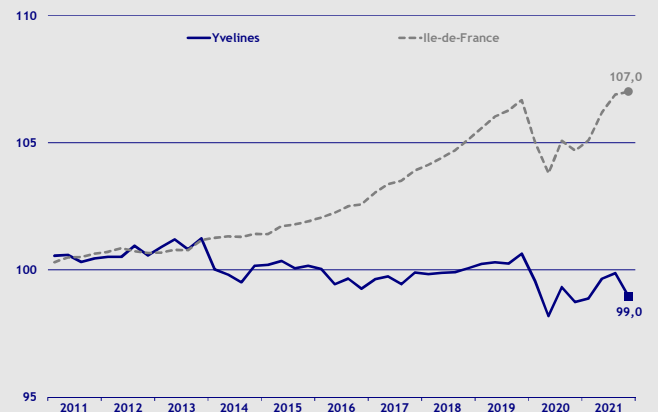
En tout état de cause, les Yvelines présentent l'un des taux de chômage les plus faibles d'Ile-de-France après Paris (6,0 %) et les Hauts-de-Seine (6,2 %).



Source : Insee - Ile-de-France / données cvs / en %

## Emploi

(dernières données : 4<sup>e</sup> trimestre 2021)



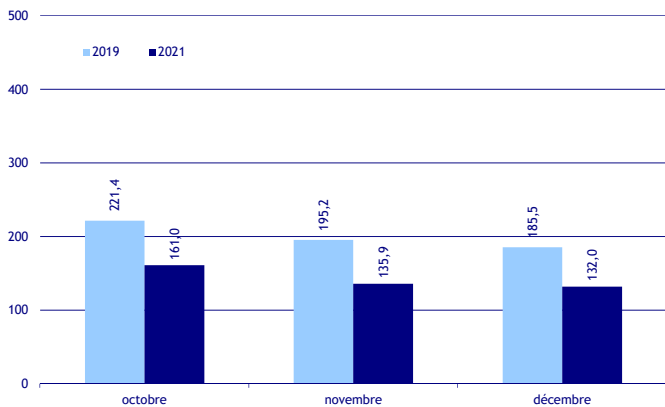
Source : Insee Ile-de-France / données cvs / base 100 au 4<sup>e</sup> trimestre 2010

L'emploi salarié dans les Yvelines a diminué de 0,9 % au 4<sup>e</sup> trimestre 2021 et est resté inférieur de 1,7 % à son niveau de fin 2019 (soit un déficit de quelque 9 000 emplois). Parallèlement, la région a retrouvé et dépassé son niveau d'emploi d'avant-crise (+ 0,3 % par rapport au 4<sup>e</sup> trimestre 2019). Comparativement à l'automne 2019, le volume de l'emploi yvelinois a baissé de 5,4 % dans l'industrie et de 1,9 % dans le tertiaire tandis qu'il a augmenté de 3,1 % dans la construction.

## Activité touristique

### Fréquentation hôtelière

(dernières données : décembre 2021)



Source : Insee Ile-de-France / en milliers

Une nette diminution de la fréquentation hôtelière a été observée au 4<sup>e</sup> trimestre 2021 par rapport à fin 2019 (- 28,8 %) du fait de l'activité qui reste globalement à la peine.

Par rapport aux mêmes mois de 2019, le nombre de nuitées dans les établissements hôteliers du département a diminué de 27,3 % en octobre, de 30,4 % en novembre et de 28,8 % en décembre.

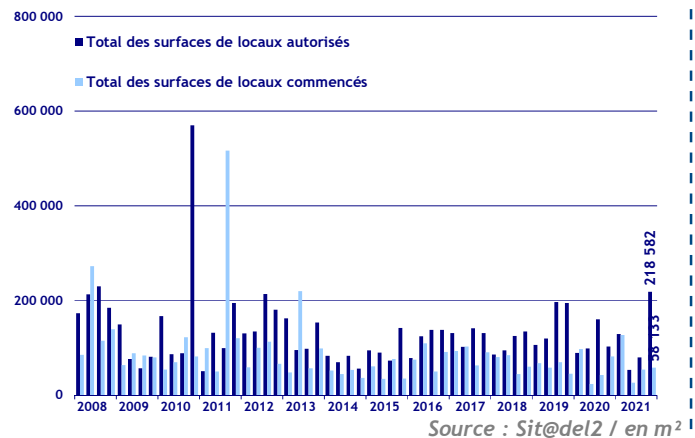
## Construction

### Construction d'immobilier d'entreprise

(dernières données : 4<sup>e</sup> trimestre 2021)

Fin 2021, le secteur de la construction d'immobilier d'entreprise a retrouvé son niveau d'avant crise dans les Yvelines.

En effet, les surfaces autorisées à construire dans le département ont crû de 12,4 % par rapport au 4<sup>e</sup> trimestre 2019 et les surfaces de locaux mis en chantier ont, dans le même temps, augmenté de 28,0 %.



Source : Sit@del2 / en m<sup>2</sup>