

Des tendances récentes contrastées pour l'économie francilienne

Même si l'économie francilienne a de nouveau globalement bien résisté au 4^e trimestre 2022, certaines évolutions ont marqué le pas sous l'effet des contraintes actuelles. Ainsi, le nombre de défaillances d'entreprises dans la région, même s'il reste encore limité comparativement à ses niveaux d'avant la pandémie, a continué à augmenter fin 2022, le déficit commercial francilien a atteint 78,5 milliards d'euros sur l'ensemble de 2022, l'emploi salarié privé n'a que très légèrement progressé au cours des trois derniers mois de 2022, etc. Pour autant, le taux de chômage francilien (6,9 % au 4^e trimestre 2022) s'est stabilisé à un niveau comparable à ceux observés fin 2008 - début 2009 ; surtout, la fréquentation hôtelière dans la région a dépassé de 3,7 % son volume pré-pandémie et le nombre de passagers de Paris Aéroport a continué à se rapprocher de ses standards d'avant la crise sanitaire.

Des signaux encourageants en Seine-Saint-Denis malgré une tendance au ralentissement

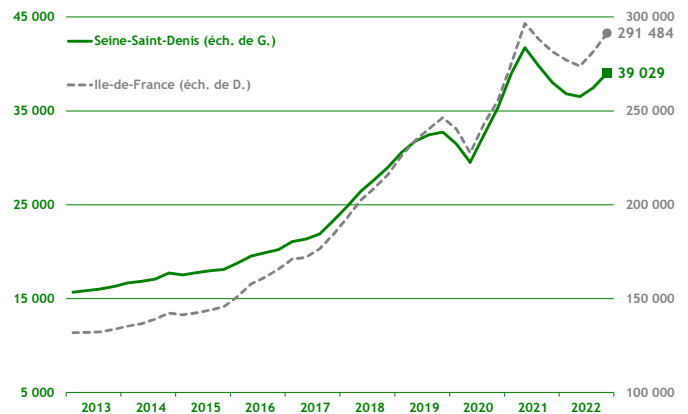
La fin de l'année 2022 a été marquée par des signes relativement encourageants pour l'économie en Seine-Saint-Denis. Ceux-ci se sont matérialisés par des créations d'entreprises en hausse (+ 16,2 %) ainsi que par des mises en chantiers et des autorisations de construire favorablement orientées sur un an (respectivement + 12,9 % et + 64,6 %). Néanmoins, le nombre de défaillances d'entreprises dans le département, même s'il reste encore limité comparativement à ses niveaux d'avant la pandémie, a continué à augmenter fin 2022. Par ailleurs, malgré la reprise en cours, le nombre de nuitées hôtelières est resté inférieur de 6,2 % à son niveau du 4^e trimestre 2019 et l'emploi salarié est seulement resté stable par rapport au trimestre précédent. Le département conserve le troisième taux de chômage le plus élevé de France métropolitaine (10,1 %) après l'Aisne (10,3 %) et les Pyrénées-Orientales (11,7 %).

Démographie d'entreprises

■ Créations d'entreprises

(dernières données : 4^e trimestre 2022)

Au 4^e trimestre 2022, 10 991 nouvelles entreprises séquanodionysiennes ont été enregistrées, soit une hausse de 16,2 % sur un an. Cette augmentation a confirmé la remontée enclenchée au trimestre précédent après quatre trimestres de repli. Le cumul de créations dans le département sur l'ensemble de 2022 a été porté à 39 029 (dont 24 549 nouveaux micro-entrepreneurs).



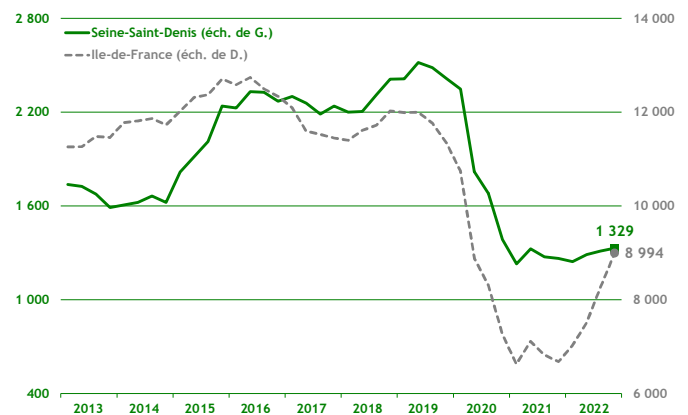
Source : Insee - Ile-de-France / cumul sur 4 trimestres glissants

■ Défaillances d'entreprises

(dernières données : 4^e trimestre 2022)

Au 4^e trimestre 2022, le nombre de défaillances d'entreprises en Seine-Saint-Denis (386 unités) a représenté une augmentation de 5,2 % par rapport au 4^e trimestre 2021.

Pour autant, le volume des défaillances reste limité par rapport à la période ayant précédé la pandémie (2019) : en cumul sur l'ensemble de 2022, le nombre de défaillances d'entreprises en Seine-Saint-Denis s'est élevé à 1 329.



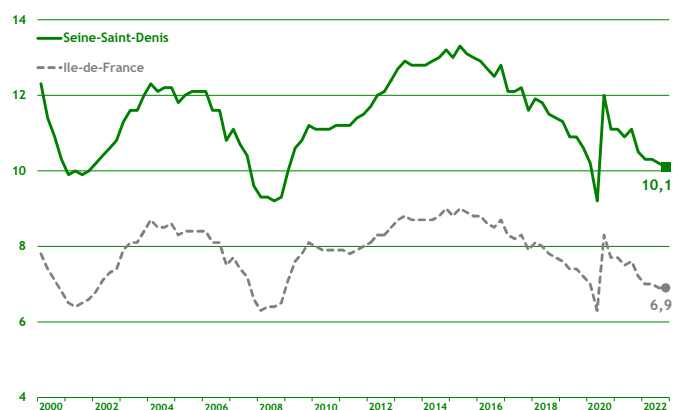
Source : Banque de France / cumul sur 4 trimestres glissants

Taux de chômage

(dernières données : 4^e trimestre 2022)

Le taux de chômage de la Seine-Saint-Denis a diminué de 0,1 point au 4^e trimestre 2022 par rapport au trimestre précédent ; il a ainsi atteint 10,1 % (contre 6,9 % en Ile-de-France et 7,0 % en France métropolitaine).

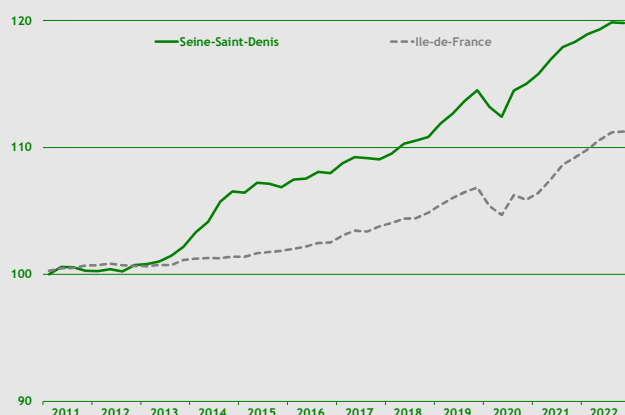
Malgré cette tendance à la baisse, la Seine-Saint-Denis conserve le taux de chômage le plus élevé de la région Ile-de-France.



Source : Insee - Ile-de-France / données cvs / en %

Emploi

(dernières données : 4^e trimestre 2022)



Source : Insee Ile-de-France / données cvs / base 100 au 4^e trimestre 2010

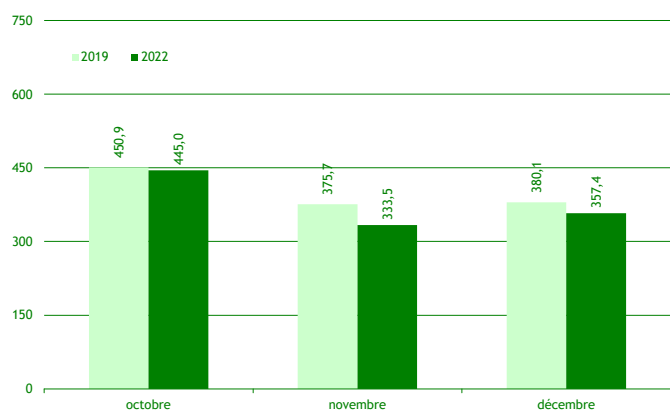
Au 4^e trimestre 2022, 670 027 emplois ont été recensés en Seine-Saint-Denis, soit un niveau stable par rapport au trimestre précédent ; les évolutions ont toutefois été hétérogènes (+ 0,6 % pour la construction, - 0,1 % pour le tertiaire marchand et - 1,0 % pour l'industrie).

L'emploi dans le département n'en est pas moins resté supérieur de 4,6 % à son niveau du 4^e trimestre 2019, c'est-à-dire le dernier trimestre avant le début de la pandémie.

Activité touristique

Fréquentation hôtelière

(dernières données : décembre 2022)



Source : Insee Ile-de-France / en milliers

La crise sanitaire a lourdement affecté la fréquentation hôtelière en Seine-Saint-Denis.

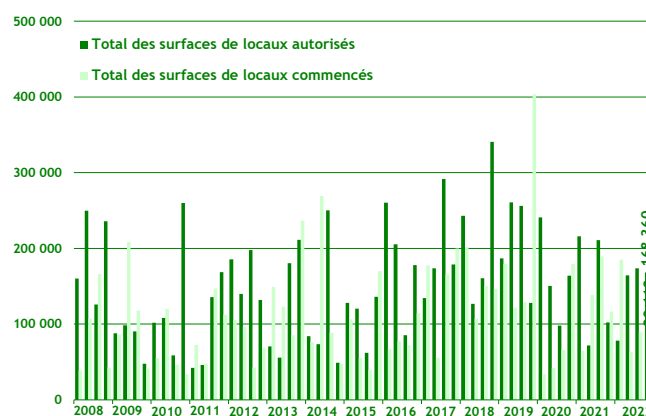
Les chiffres du 4^e trimestre 2022 sont ressortis à la hausse par rapport à la même période de 2021 mais, malgré cette reprise de la fréquentation hôtelière, ils sont restés inférieurs de 5,9 % à ceux du 4^e trimestre 2019.

Construction

Construction d'immobilier d'entreprise

(dernières données : 4^e trimestre 2022)

Après un repli au 3^e trimestre 2022, le volume des locaux autorisés à construire en Seine-Saint-Denis (168 360 m²) a enregistré une forte augmentation de 64,6 % au 4^e trimestre 2022 comparativement au 4^e trimestre 2021 et de 31,3 % au regard du 4^e trimestre 2019. Parallèlement, les mises en chantier ont augmenté de 12,9 % comparativement à la même période de 2021 après deux trimestres moroses ; cependant les 131 657 m² engagés sont restés inférieurs de 67,4 % au niveau d'avant la crise sanitaire (i.e. 4^e trimestre 2019).



Source : Sit@del2 / en m²