



Des tendances récentes contrastées pour l'économie francilienne

Même si l'économie francilienne a de nouveau globalement bien résisté au 4^e trimestre 2022, certaines évolutions ont marqué le pas sous l'effet des contraintes actuelles. Ainsi, le nombre de défaillances d'entreprises dans la région, même s'il reste encore limité comparativement à ses niveaux d'avant la pandémie, a continué à augmenter fin 2022, le déficit commercial francilien a atteint 78,5 milliards d'euros sur l'ensemble de 2022, l'emploi salarié privé n'a que très légèrement progressé au cours des trois derniers mois de 2022, etc. Pour autant, le taux de chômage francilien (6,9 % au 4^e trimestre 2022) s'est stabilisé à un niveau comparable à ceux observés fin 2008 - début 2009 ; surtout, la fréquentation hôtelière dans la région a dépassé de 3,7 % son volume pré-pandémie et le nombre de passagers de Paris Aéroport a continué à se rapprocher de ses standards d'avant la crise sanitaire.

Une fin d'année 2022 délicate pour les entreprises yvelinoises

Au 4^e trimestre 2022, les indicateurs économiques ont globalement suivi les mêmes tendances que celles des trois trimestres précédents.

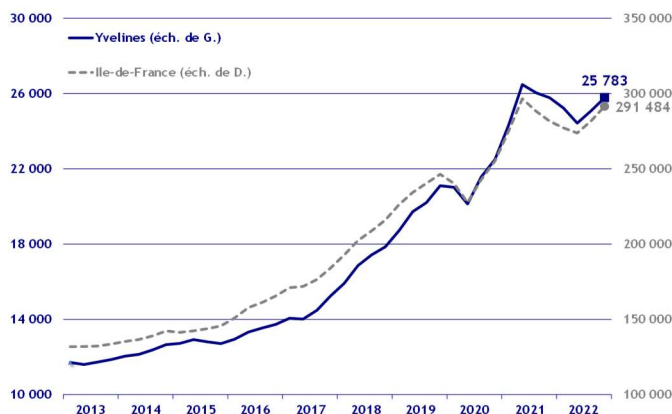
Le nombre d'entreprises créées a augmenté de 11,2 % mais ce résultat favorable a été atténué par la hausse marquée des défaillances d'entreprises (+ 66,3 %). Parallèlement, le taux de chômage est resté stable fin 2022 à la fois à l'échelle départementale (6,4 %) et à l'échelle régionale (6,9 %). L'emploi yvelinois n'a quant à lui toujours pas retrouvé son niveau pré-pandémie. Au plan sectoriel, le déficit de fréquentation hôtelière a continué à se résorber (- 9,7 % par rapport au 4^e trimestre 2019) ; la construction d'immobilier d'entreprise a enregistré des évolutions contrastées : les surfaces autorisées à construire ont diminué de 14,9 % sur un an tandis que celles mises en chantier ont augmenté de 40,4 %.

Démographie d'entreprises

■ Créations d'entreprises

(Dernières données : 4^e trimestre 2022)

Les créations d'entreprises ont augmenté dans les Yvelines au 4^e trimestre 2022 (+ 11,2 % par rapport au 4^e trimestre 2021) : 7 053 créations ont été enregistrées au cours du trimestre portant ainsi le total sur les douze derniers mois à 25 783. Fin 2022, le nombre de nouveaux micro-entrepreneurs a augmenté de 15,5 % et celui des créations d'entreprises « classiques » de 3,4 %.

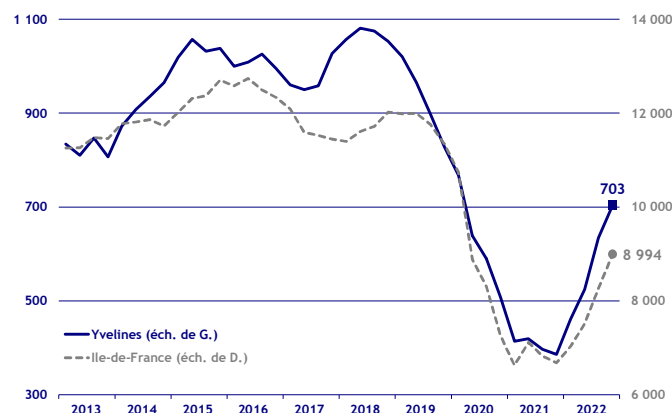


Source : Insee - Ile-de-France / cumul sur 4 trimestres glissants

■ Défaillances d'entreprises

(Dernières données : 4^e trimestre 2022)

Au 4^e trimestre 2022, 173 défaillances d'entreprises ont été recensées dans les Yvelines, portant ainsi le total sur les douze derniers mois à 703. Au dernier trimestre de 2022, l'augmentation des défaillances s'est élevée à 66,3 % par rapport à la même période de 2021 ; celle-ci fait suite à la suspension des différents dispositifs de soutien aux entreprises et à l'augmentation conséquente des prix de l'énergie depuis le début de la guerre en Ukraine.



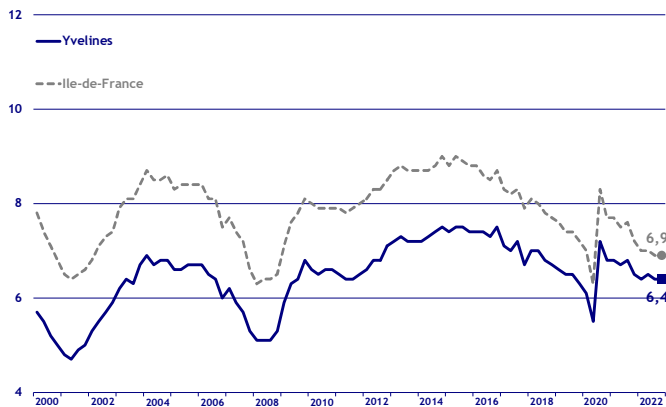
Source : Banque de France / cumul sur 4 trimestres glissants

Taux de chômage

(Dernières données : 4^e trimestre 2022)

Au 4^e trimestre 2022, le taux de chômage des Yvelines est resté stable à 6,4 % et, par conséquent, supérieur de 0,1 point à son niveau d'avant la crise sanitaire. Le taux de chômage est également resté inchangé à l'échelle régionale (6,9 %).

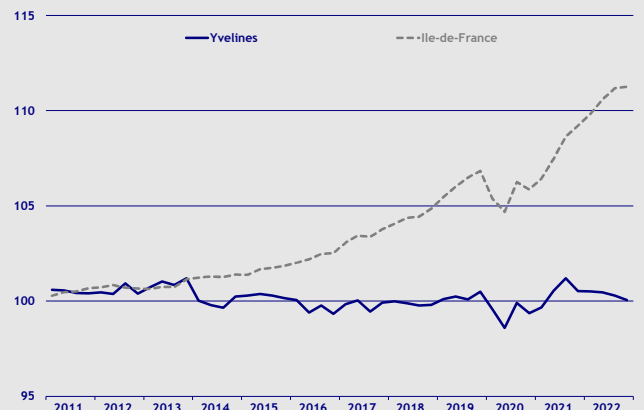
Les Yvelines ont ainsi continué à afficher l'un des taux de chômage les plus faibles de la région après Paris (5,6 %), les Hauts de Seine (5,8 %) et l'Essonne (6,3 %).



Source : Insee - Ile-de-France / données cvs / en %

Emploi

(Dernières données : 4^e trimestre 2022)



Source : Insee Ile-de-France / données cvs / base 100 au 4^e trimestre 2010

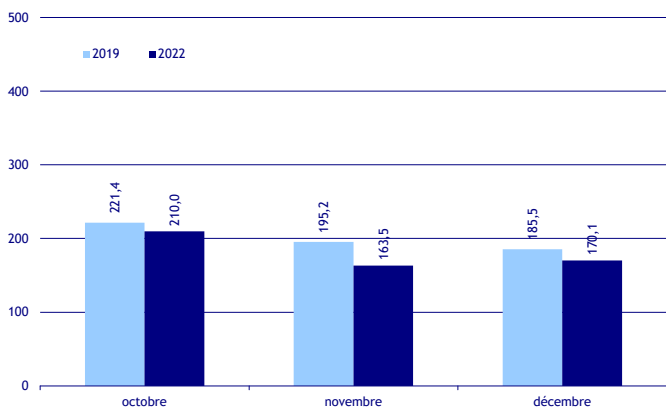
L'emploi dans les Yvelines s'est réduit de 0,2 % sur un trimestre au 4^e trimestre 2022. Il est ainsi resté inférieur de 0,4 % à son niveau de fin 2019. Parallèlement, l'emploi régional a continué à augmenter (+0,1 %) et dépasse désormais son niveau d'avant pandémie de 4,1 %.

Sur le plan sectoriel, le volume de l'emploi yvelinois a diminué sur un trimestre à la fois dans l'industrie (-0,5 %), dans la construction (-0,5 %) et dans le tertiaire marchand (-0,1 %).

Activité touristique

Fréquentation hôtelière

(Dernières données : décembre 2022)



Source : Insee Ile-de-France / en milliers

Au dernier trimestre 2022, la fréquentation hôtelière dans les Yvelines est restée inférieure à celle observée avant la crise sanitaire (-9,7 % par rapport au dernier trimestre 2019).

Cependant, le déficit continue de se résorber : il était encore de 33,2 % au 1^{er} trimestre 2022. Il est à noter également que le déficit de nuitées dans les établissements hôteliers du département a été cantonné à 5,1 % en octobre 2022 par rapport au même mois de 2019.

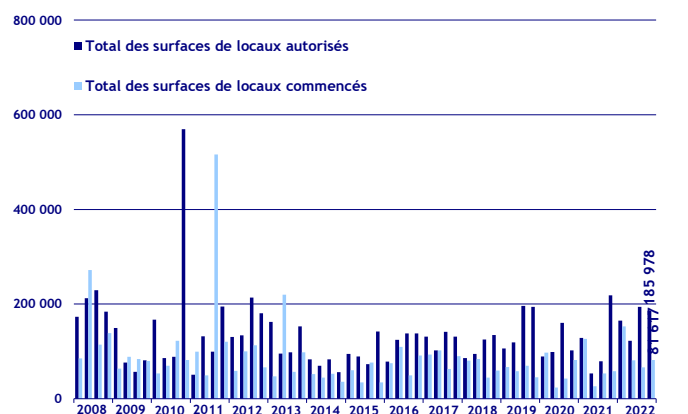
Construction

Construction d'immobilier d'entreprise

(Dernières données : 4^e trimestre 2022)

Au cours du 4^e trimestre 2022, la construction d'immobilier d'entreprise yvelinois a enregistré des évolutions contrastées.

Ainsi, les surfaces autorisées à construire dans le département (185 978 m²) ont diminué de 14,9 % par rapport au dernier trimestre 2021 et sont restées inférieures de 4,4 % à celles du dernier trimestre 2019. Parallèlement, les surfaces mises en chantier (81 617 m²) ont augmenté de 40,4 % sur un an et ont très largement rattrapé le niveau pré-pandémie (+79,8 %).



Source : Sit@del2 / en m²