

Le taux de chômage francilien est reparti à la hausse

Au 3^e trimestre 2023, l'économie francilienne a confirmé les signes de décélération déjà perçus au trimestre précédent. Ainsi, déjà limité à moins de 15 000 unités au printemps 2023, le nombre de créations nettes d'emploi salarié privé a tout juste dépassé les 10 000 unités dans la région au cours de l'été ; parallèlement, le taux de chômage francilien est reparti à la hausse (+ 0,3 point en six mois) et a atteint 7,0 %. Parallèlement, le nombre de défaillances d'entreprises dans la région est désormais très proche de ses niveaux d'avant la pandémie de Covid-19 et le déficit commercial régional est ressorti à 68,1 milliards d'euros d'octobre 2022 à septembre dernier. Autre point de vigilance, alors qu'il avait retrouvé ses niveaux de 2019, le nombre de nuitées hôtelières dans la région s'est réduit de 3,1 % au 3^e trimestre 2023 par rapport à son niveau de la même période de 2022.

Ralentissement de l'activité économique séquanodionysienne

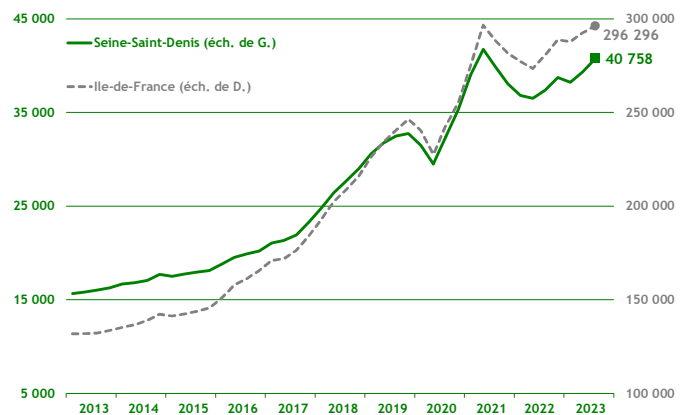
Au 3^e trimestre 2023, l'activité économique en Seine-Saint-Denis a, comme au plan régional, tourné au ralenti ; le trimestre a été marqué par des tensions sur les taux d'intérêt et une inflation toujours élevée. Dans ce contexte, le volume des mises en chantier et des locaux autorisés à construire a nettement reculé dans le département. Le taux de chômage est reparti à la hausse et est resté le plus élevé de la région (10,4 %). Le tourisme a subi un repli de la fréquentation hôtelière par rapport à l'été 2022. Même si le volume reste limité par rapport à la période ayant précédé la pandémie, les défaillances d'entreprises ont fortement augmenté (+ 54,5 %). L'emploi salarié a continué à augmenter. Le nombre de créations d'entreprises a de nouveau progressé, porté principalement par les nouveaux micro-entrepreneurs.

Démographie d'entreprises

■ Créations d'entreprises

(dernières données : 3^e trimestre 2023)

Au 3^e trimestre 2023, 10 221 entreprises ont été créées en Seine-Saint-Denis ; le cumul sur un an a ainsi été porté à 40 758 (dont 26 931 nouveaux micro-entrepreneurs). Par rapport au même trimestre de 2022, le nombre global de créations dans le département est ressorti en hausse de 16,0 % (contre + 5,5 % au niveau régional). Cette hausse a surtout été portée par les créations d'entreprises sous le régime du micro-entrepreneur qui (+ 24,8 % contre + 1,0 % pour les créations d'entreprises « classiques »).

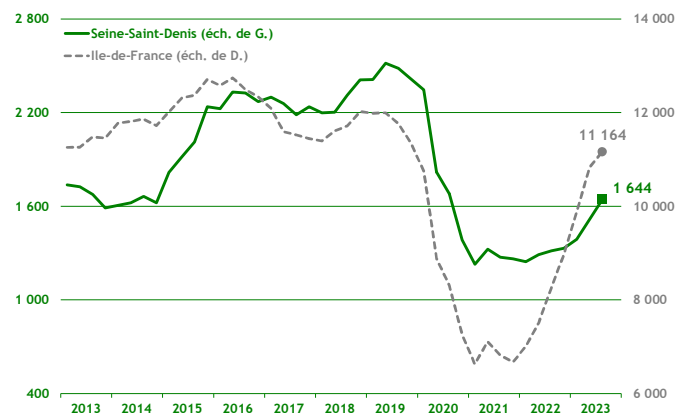


Source : Insee - Ile-de-France / cumul sur 4 trimestres glissants

■ Défaillances d'entreprises

(dernières données : 3^e trimestre 2023)

Au 3^e trimestre 2023, le nombre de défaillances a fortement augmenté en Seine-Saint-Denis (+ 54,5 % par rapport au 3^e trimestre 2022) ; il s'agit de la sixième hausse trimestrielle consécutive dans le département. Pour autant, le volume des défaillances reste limité par rapport à la période ayant précédé la pandémie (2019) et le rebond est depuis le point bas de 2021 est l'un des moins marqués parmi les départements franciliens.



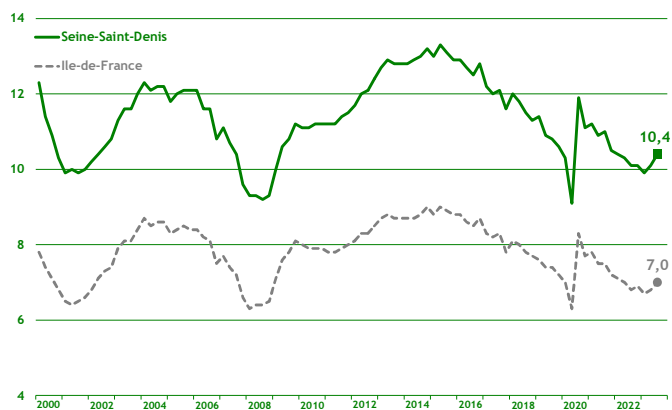
Source : Banque de France / cumul sur 4 trimestres glissants

Taux de chômage

(dernières données : 3^e trimestre 2023)

Le taux de chômage de la Seine-Saint-Denis a augmenté de 0,3 point au 3^e trimestre 2023 par rapport au trimestre précédent ; il a ainsi atteint 10,4 % (contre 7,0 % en Ile-de-France et 7,2 % en France métropolitaine).

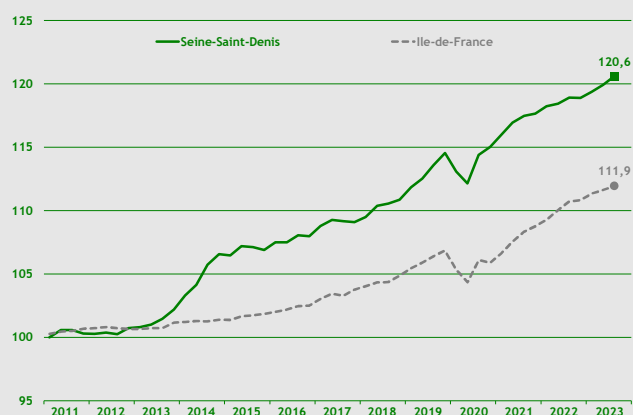
La Seine-Saint-Denis a ainsi conservé le taux de chômage le plus élevé d'Ile-de-France et le troisième taux le plus élevé en France métropolitaine (après les départements de l'Aisne, 10,6 %, et des Pyrénées-Orientales, 12,2 %).



Source : Insee - Ile-de-France / données cvs / en %

Emploi

(dernières données : 3^e trimestre 2023)



Source : Insee Ile-de-France / données cvs / base 100 au 4^e trimestre 2010

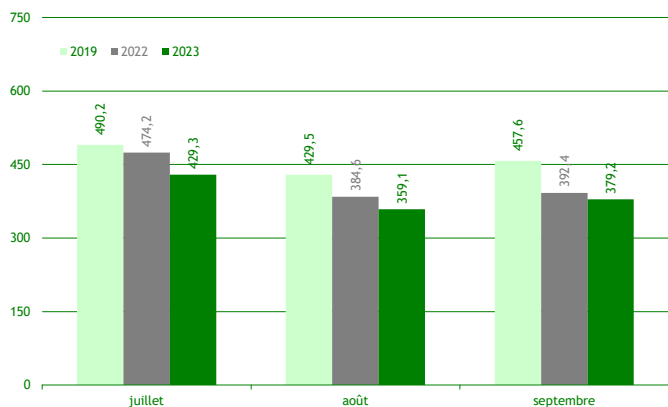
Au 3^e trimestre 2023, 674 533 emplois ont été recensés en Seine-Saint-Denis, soit une hausse de 0,6 % par rapport au trimestre précédent.

L'emploi dans le département est désormais supérieur de 5,3 % à son niveau du 4^e trimestre 2019, c'est-à-dire le dernier trimestre avant le début de la pandémie.

Activité touristique

Fréquentation hôtelière

(dernières données : septembre 2023)



Source : Insee Ile-de-France / en milliers

Au 3^e trimestre 2023, le nombre de nuitées hôtelières en Seine-Saint-Denis s'est élevé à 1,2 million ; malgré le début de la coupe du monde de rugby en septembre, la fréquentation hôtelière dans le département a diminué de 6,7 % par rapport au 3^e trimestre 2022.

A l'instar d'autres départements franciliens (excepté Paris et l'Essonne), la fréquentation hôtelière séquanodionysienne est restée inférieure à ses niveaux d'avant la crise sanitaire (- 15,2 % par rapport au 3^e trimestre 2019 en Seine-Saint-Denis).

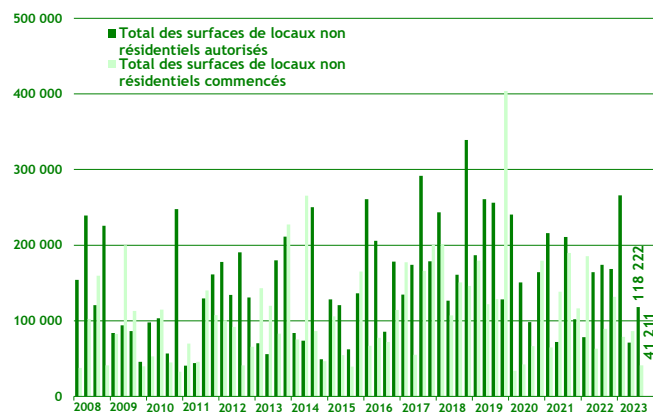
Construction

Construction de locaux

(dernières données : 3^e trimestre 2023)

Le volume des mises en chantier a été assez faible en Seine-Saint-Denis au 3^e trimestre 2023 : seulement 41 211 m² ont été engagés, soit - 53,8 % par rapport au 3^e trimestre 2022 et - 67,9 % par rapport au 3^e trimestre 2019.

De même, le volume des locaux autorisés à construire a fortement baissé par rapport au 3^e trimestre 2022 (- 32,0 %) ; le repli est encore plus marqué par rapport au 3^e trimestre 2019 (- 53,8 %).



Source : Sit@del2 / en m²