



Le taux de chômage francilien est reparti à la hausse

Au 3^e trimestre 2023, l'économie francilienne a confirmé les signes de décélération déjà perçus au trimestre précédent. Ainsi, déjà limité à moins de 15 000 unités au printemps 2023, le nombre de créations nettes d'emploi salarié privé a tout juste dépassé les 10 000 unités dans la région au cours de l'été ; parallèlement, le taux de chômage francilien est reparti à la hausse (+ 0,3 point en six mois) et a atteint 7,0 %. Parallèlement, le nombre de défaillances d'entreprises dans la région est désormais très proche de ses niveaux d'avant la pandémie de Covid-19 et le déficit commercial régional est ressorti à 68,1 milliards d'euros d'octobre 2022 à septembre dernier. Autre point de vigilance, alors qu'il avait retrouvé ses niveaux de 2019, le nombre de nuitées hôtelières dans la région s'est réduit de 3,1 % au 3^e trimestre 2023 par rapport à son niveau de la même période de 2022.

Des évolutions économiques dans la continuité du trimestre précédent

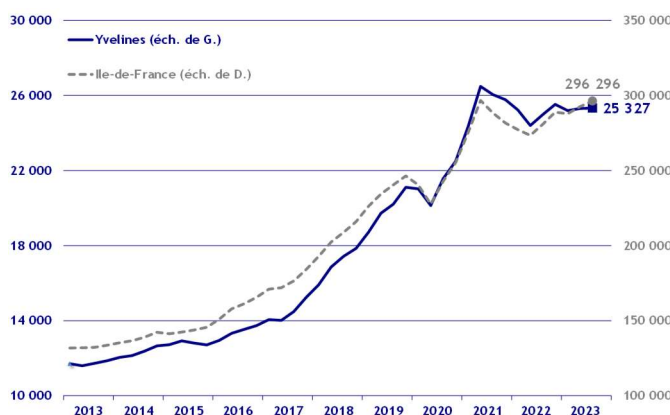
Au 3^e trimestre 2023, les indicateurs économiques des Yvelines se sont inscrits dans la continuité du trimestre précédent. Ainsi, le volume des créations d'entreprises a augmenté de 0,4 % tandis que la hausse des défaillances d'entreprises s'est modérée (+ 2,2 %). Dans le même temps, le taux de chômage a crû de 0,2 point dans le département pour atteindre 6,5 % ; l'emploi salarié s'est quant à lui réduit de 0,2 %. L'industrie hôtelière a subi une baisse de fréquentation 6,0 %, le déficit causé par la crise sanitaire restant par conséquent toujours conséquent dans ce secteur. Dans la construction de locaux non résidentiels, les surfaces autorisées à construire durant le trimestre ont diminué de 26,7 % sur un an alors que les surfaces mises en chantier ont bondi de 73,1 %.

Démographie d'entreprises

■ Créations d'entreprises

(dernières données : 3^e trimestre 2023)

Les créations d'entreprises dans les Yvelines ont très légèrement augmenté au 3^e trimestre 2023 (+ 0,4 % en par rapport à la même période de 2022) ; 6 137 nouvelles entreprises ont ainsi été enregistrées au cours de l'été dans le département, portant le total à 25 327 sur l'ensemble des douze derniers mois. L'augmentation sur un an a été permise par le dynamisme des entreprises « classiques » (+ 2,1 % sur un an) tandis que le volume de nouveaux micro-entrepreneurs s'est replié de 0,4 %.



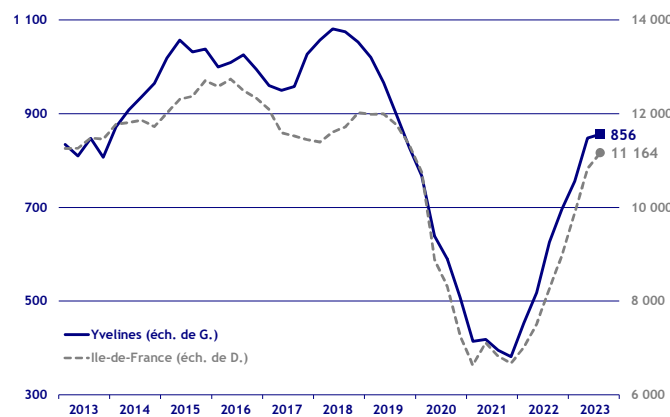
Source : Insee - Ile-de-France / cumul sur 4 trimestres glissants

■ Défaillances d'entreprises

(dernières données : 3^e trimestre 2023)

Au 3^e trimestre 2023, 190 défaillances d'entreprises ont été recensées dans les Yvelines, ce qui a porté le total à 856 unités sur les douze derniers mois.

Sur un an, la hausse s'est élevée à 2,2 %, une évolution modérée comparativement aux trimestres précédents (+ 52,9 % au 2^e trimestre 2023) et à la variation au plan régional (+ 16,9 %).



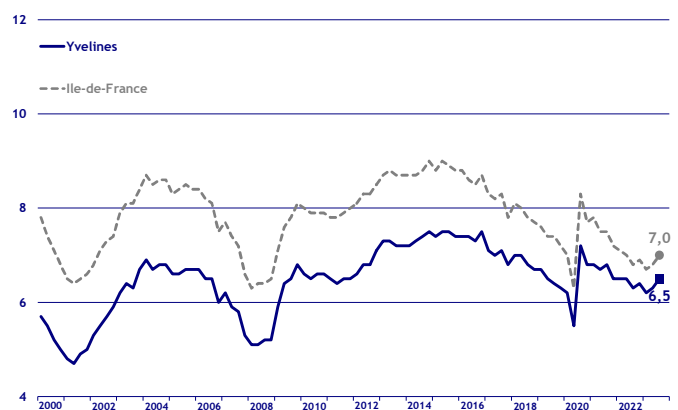
Source : Banque de France / cumul sur 4 trimestres glissants

Taux de chômage

(dernières données : 3^e trimestre 2023)

Le taux de chômage dans les Yvelines a augmenté de 0,2 point au 3^e trimestre 2023 pour atteindre 6,5 %. Cette tendance à la hausse a également été observée au niveau régional (+ 0,2 point, à 7,0 %).

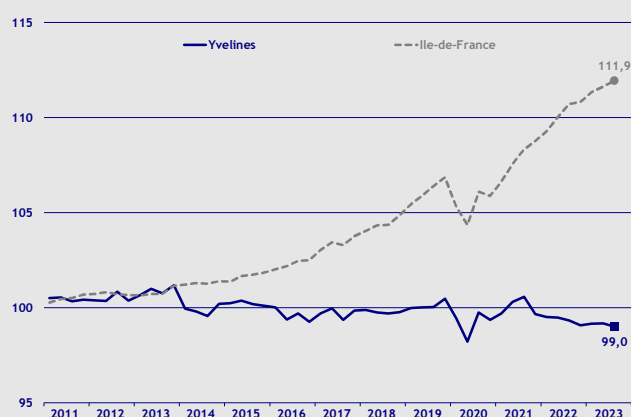
Le taux de chômage dans les Yvelines n'en reste pas moins l'un des moins élevés de la région, dernière Paris (5,7 %), les Hauts-de-Seine (5,9 %) et l'Essonne (6,4 %).



Source : Insee - Ile-de-France / données cvs / en %

Emploi

(dernières données : 3^e trimestre 2023)



Source : Insee Ile-de-France / données cvs / base 100 au 4^e trimestre 2010

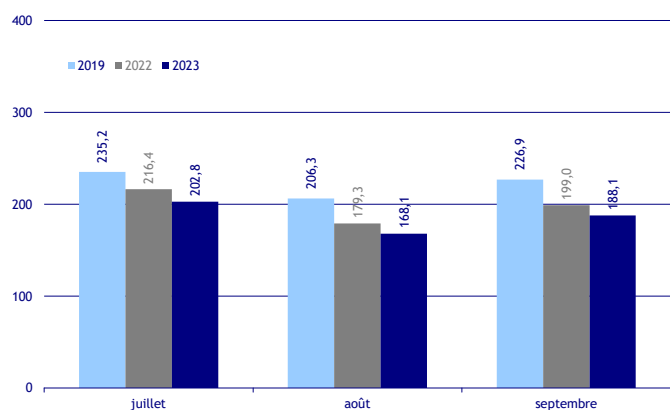
L'emploi salarié dans les Yvelines a diminué de 0,2 % au cours du 3^e trimestre 2023 (soit - 878 emplois). Ce sont les emplois du secteur tertiaire marchand qui ont été le plus affectés (- 0,5 %) ; l'emploi est par ailleurs resté stable dans la construction tandis qu'il a légèrement augmenté dans l'industrie (+ 0,1 %).

Au plan régional, l'emploi s'est inscrit dans la continuité des trimestres précédents (+ 0,3 %).

Activité touristique

Fréquentation hôtelière

(dernières données : septembre 2023)



Source : Insee Ile-de-France / en milliers

Au cours du 3^e trimestre 2023, la fréquentation hôtelière dans les Yvelines s'est réduite de 6,0 % par rapport à la même période de 2022. Particulièrement frappé par la crise sanitaire, le secteur hôtelier n'a toujours pas comblé l'érosion d'attractivité provoquée par la pandémie (- 16,4 % par rapport au 3^e trimestre 2019).

L'industrie hôtelière espère devrait profiter des Jeux olympiques de Paris 2024 pour rebondir et retrouver les niveaux d'avant Covid-19.

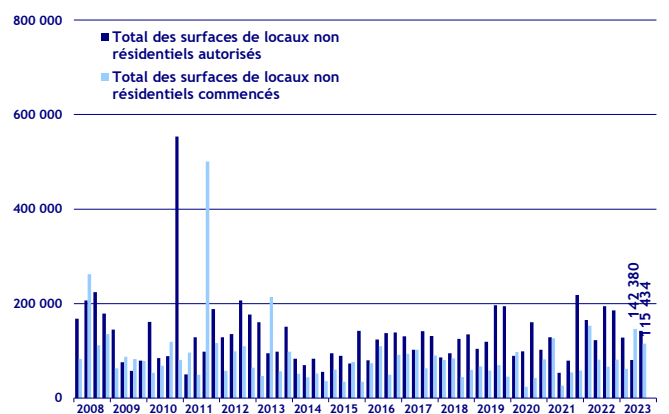
Construction

Construction de locaux

(dernières données : 3^e trimestre 2023)

Le secteur de la construction de locaux non résidentiels dans les Yvelines a enregistré des évolutions contrastées au 3^e trimestre 2023.

Ainsi, les surfaces autorisées à construire dans le département se sont élevées à 142 380 m², soit des replis de 26,7 % par rapport au 3^e trimestre 2022 et de 27,6 % par rapport au 3^e trimestre 2019 ; les surfaces mises en chantier se sont fixées à 115 434 m², soit des augmentations de 73,5 % par rapport au 3^e trimestre 2022 et de 65,6 % par rapport au niveau d'avant la pandémie.



Source : Sit@del2 / en m²