

Baromètre de l'activité des TPE-PME Franciliennes

 Période sous revue : 1^{er} trimestre 2024

Juin 2024

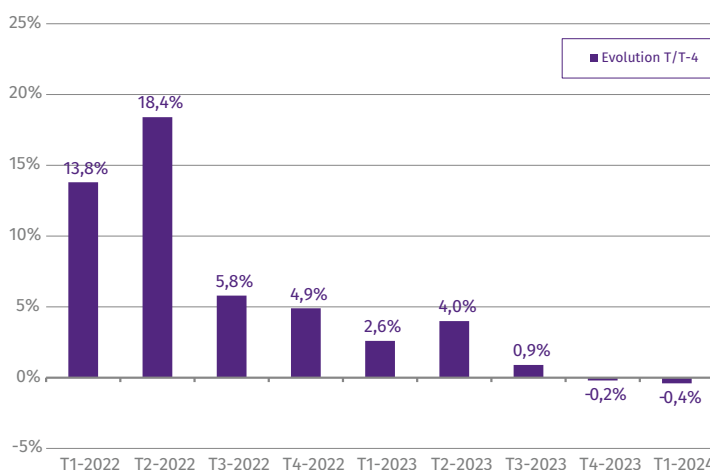
 Retrouvez toutes nos publications sur www.crocis.cci-paris-idf.fr


L'activité des TPE-PME franciliennes en baisse début 2024

Evolution du chiffre d'affaires des TPE-PME franciliennes

Au premier trimestre 2024, les TPE-PME franciliennes ont subi une baisse de leur chiffre d'affaires de 0,4 % par rapport au premier trimestre 2023 ; il s'agit du second trimestre consécutif de repli pour les entreprises de la région-capitale (- 0,2 % sur un an au quatrième trimestre 2023). Qui plus est, début 2024, l'Île-de-France a affiché un résultat inférieur à la moyenne française, le chiffre d'affaires des TPE-PME ayant en moyenne stagné au plan national ; seules les TPE-PME de Nouvelle-Aquitaine (- 0,6 %), de Corse (- 1,0 %) et de Provence-Alpes-Côte d'Azur (- 1,3 %) ont enregistré une évolution de chiffre d'affaires plus défavorable que les entreprises franciliennes. La tendance globale en Île-de-France masque toutefois des disparités fortes d'un département francilien à l'autre ainsi que d'un secteur à l'autre.

Evolution du chiffre d'affaires des TPE-PME franciliennes



Contexte économique

Depuis le début de 2024, l'activité économique en Île-de-France reste morose du fait du contexte géopolitique et de ses conséquences économiques, de la politique monétaire mise en œuvre pour juguler l'inflation, etc. Ainsi, le nombre de défaillances d'entreprises recensées dans la région au quatrième trimestre 2023 a été supérieur de 19,9 % à celui de la même période de 2019 (dernier trimestre avant la crise sanitaire) ; sur le marché du travail, le volume d'emplois salariés privés dans la région s'est replié de 0,1 % sur un trimestre fin 2023 tandis que le taux de chômage francilien (7,2 % au quatrième trimestre 2023) est reparti à la hausse depuis le printemps 2023 ; au plan sectoriel, le tourisme peine toujours à retrouver ses niveaux d'avant la crise sanitaire : la fréquentation hôtelière a certes été supérieure de 1,8 % au premier trimestre 2024 à celle de la même période de 2019 mais elle avait été en repli d'environ 3,0 % au cours des deux trimestres précédents, le nombre de passagers à Roissy et Orly en avril 2024 a encore été inférieur de 7,2 % à celui d'avril 2019, etc.

Note méthodologique

Les évolutions sont calculées sur la base des variations du chiffre d'affaires entre une période et la même période de l'année précédente.

LE TABLEAU DES RÉGIONS

L'évolution du chiffre d'affaires des entreprises franciliennes au premier trimestre 2024 par rapport au même trimestre de 2023 (- 0,4 %) a tiré la moyenne nationale (+ 0,0 %) vers

le bas et s'est avérée nettement moins favorable que celles observées, notamment, en Normandie, en Bretagne et en Auvergne-Rhône-Alpes.

| Régions | Evolutions du chiffre d'affaires (T1-2024 / T1-2023) |
|----------------------------|---|
| Normandie | + 1,2 % |
| Bretagne | + 0,9 % |
| Auvergne-Rhône-Alpes | + 0,8 % |
| Pays de la Loire | + 0,6 % |
| Centre-Val de Loire | + 0,3 % |
| Grand Est | + 0,3 % |
| Hauts-de-France | + 0,1 % |
| Bourgogne-Franche-Comté | - 0,1 % |
| Ile-de-France | - 0,4 % |
| Occitanie | - 0,4 % |
| Nouvelle-Aquitaine | - 0,6 % |
| Corse | - 1,0 % |
| Provence-Alpes-Côte d'Azur | - 1,3 % |
| France | + 0,0 % |

- 0,4 %

C'est l'ampleur du repli du chiffre d'affaires des TPE-PME franciliennes au premier trimestre 2024 par rapport au même trimestre de 2023.

- 1,5 %

Il s'agit de la baisse d'activité départementale la plus conséquente en Ile-de-France entre le premier trimestre 2023 et le premier trimestre 2024 ; elle a été observée en Seine-Saint-Denis.

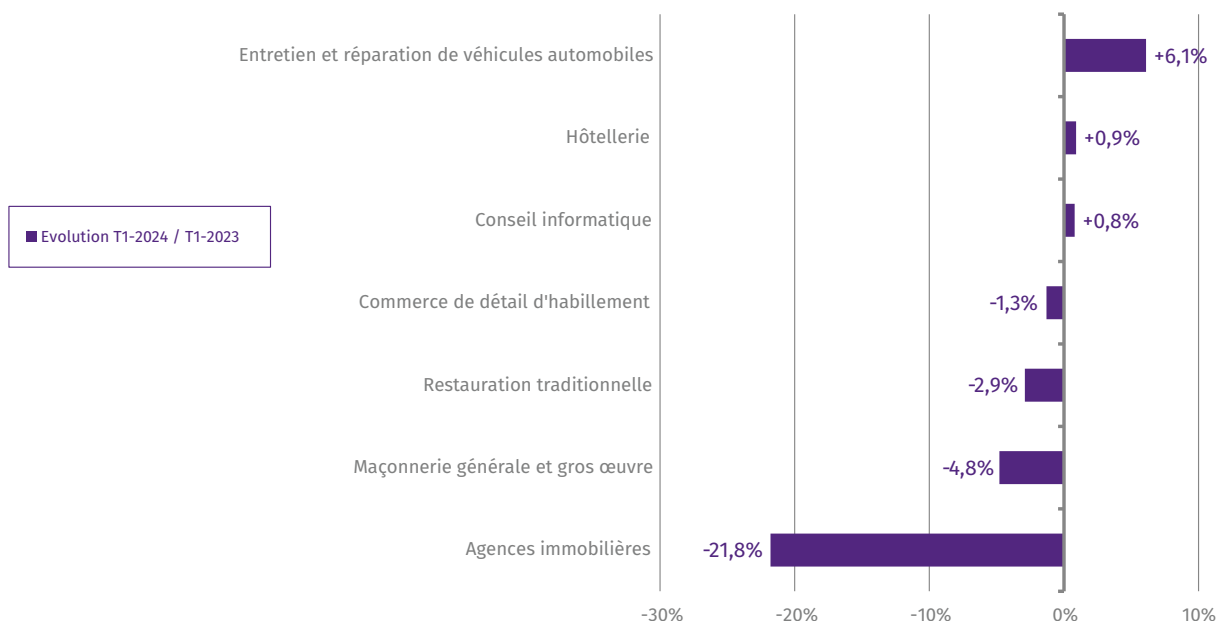
- 21,8 %

Il s'agit du repli de chiffre d'affaires le plus marqué au plan sectoriel en Ile-de-France entre le premier trimestre 2023 et le premier trimestre 2024 ; il a été subi par les TPE-PME du secteur immobilier.

EVOLUTION DU CHIFFRE D'AFFAIRES PAR SECTEURS

En Ile-de-France, les évolutions de l'activité des secteurs analysés dans ce baromètre entre le premier trimestre 2023 et le premier trimestre 2024 ont été hétérogènes. Ainsi, les TPE-PME franciliennes du conseil informatique et de l'hôtellerie ont enregistré une légère hausse de leur chiffre d'affaires (respectivement + 0,8 % et 0,9 %) tandis que celles du secteur de l'entretien et de la réparation de véhicules automobiles légers ont été particulièrement dynamiques

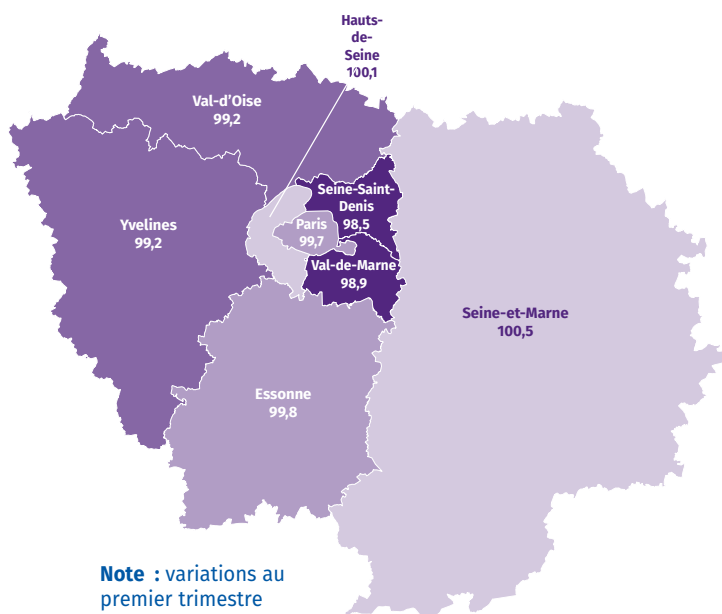
(+ 6,1 %). A l'inverse, d'autres secteurs franciliens ont été à la peine : le chiffre d'affaires des TPE-PME franciliennes a notamment diminué de 1,3 % dans l'habillement, de 2,9 % dans la restauration traditionnelle et de 4,8 % dans la maçonnerie et le gros œuvre ; toutefois, ces baisses se sont avérées sans commune mesure avec le repli observé pour l'activité des agences immobilières : - 21,8 %.



EVOLUTION DU CHIFFRE D'AFFAIRES PAR DÉPARTEMENTS

Au premier trimestre 2024, seuls deux départements franciliens ont enregistré une hausse du chiffre d'affaires de leurs TPE-PME par rapport au premier trimestre 2023 : + 0,5 % en Seine-et-Marne et + 0,1 % dans les Hauts-de-Seine.

Si le repli de l'activité des TPE-PME a été limité en Essonne (- 0,2 %) et à Paris (- 0,3 %), il a été plus marqué dans le Val-d'Oise (- 0,8 %), dans les Yvelines (- 0,8 %), dans le Val-de-Marne (- 1,1 %) et en Seine-Saint-Denis (- 1,5 %), ces quatre départements enregistrant des résultats en deçà de la moyenne régionale (- 0,4 %).



Note : variations au premier trimestre 2024 par rapport au premier trimestre 2023.

SOURCES ET MÉTHODOLOGIE

- Les données proviennent de la base de données Stateexpert, construite à partir des télédéclarations sociales et fiscales réalisées par les experts-comptables pour le compte de leurs clients, les TPE-PME. Les données présentées ici sont issues de la compilation des informations provenant des déclarations mensuelles et trimestrielles de TVA ; il s'agit du chiffre d'affaires indiqué par les entreprises sur les déclarations de TVA des périodes concernées.
- Les données trimestrielles sont basées sur un échantillon d'environ 70 000 entreprises en Ile-de-France.
- Les évolutions sont calculées en glissement annuel (une période par rapport à la même période de l'année précédente) et corrigées des jours ouvrés.
- Les entreprises dont le chiffre d'affaires trimestriel dépasse 3 fois l'écart-type du chiffre d'affaires trimestriel moyen des entreprises du même secteur d'activité sont écartées de l'analyse. Les entreprises réalisant un chiffre d'affaires annuel supérieur à 50 millions d'euros sont également écartées de l'échantillon.
- L'indice de chiffre d'affaires mesure l'évolution du chiffre d'affaires moyen par entreprise entre un trimestre et le même trimestre de l'année précédente, avec correction des jours ouvrés.
- L'indice de chiffre d'affaires cumulé mesure l'évolution du chiffre d'affaires moyen par entreprise du premier trimestre de l'année n au dernier trimestre présenté de l'année n par rapport au chiffre d'affaires moyen par entreprise de la même période de l'année n-1, avec correction des jours ouvrés.

PARTENAIRES

CROCIS de la CCI Paris Ile-de-France
27 avenue de Friedland - 75382 PARIS cedex 08
e-mail : crocis@cci-paris-idf.fr
Retrouvez toutes nos actualités sur X @CROCIS_CCI_IDF
ou sur notre site www.crocis.cci-paris-idf.fr

Le Crocis (Centre Régional d'Observation du Commerce, de l'Industrie et des Services) est le centre d'observation économique régional de la Chambre de Commerce et d'Industrie de Paris Ile-de-France. Créé en 1994, il a pour principal objectif d'étudier l'économie francilienne et de produire les analyses chiffrées et commentées nécessaires à une meilleure connaissance de la région.

- Responsable : Julien TUILIER
- Industrie - Démographie d'entreprises - Enquêtes : Yves BURFIN
- Conjoncture - Benchmark européen - Tourisme : Mickaël LE PRIOL
- Services - commerce - Développement Durable : Bénédicte GUALBERT
- Veille économique : Marielle GUERARD, Charlotte BIZIEUX
- PAO - web : Nathalie PAGNOUX
- Administration - Secrétariat : Isabelle BURGOT

Le Conseil régional de l'Ordre des experts-comptables de Paris Ile-de-France est l'institution qui représente les experts-comptables auprès de leur environnement francilien, défend leurs intérêts et veille à la pérennité de leur activité.

Cette profession d'environ 6 000 consœurs et confrères, est devenue au fil des années le premier conseiller de l'Entreprise : statut et forme de la société, stratégie de développement, recherche de financement...

Retrouvez toutes nos actualités sur X @OECParis
ou sur notre site www.oec-paris.fr

Directeur de la publication : Stéphane FRATACCI
Directeur de la rédaction : France MOROT-VIDELAINE
Rédacteur en chef : Isabelle SAVELLI
Rédacteur : Mickaël LE PRIOL
Maquette et mise en page : Nathalie PAGNOUX
Reproduction autorisée à la condition expresse de mentionner la source

