



Malgré l'incertitude économique, l'emploi résiste en Ile-de-France

Début 2024, l'économie francilienne a affiché quelques signaux favorables. Ainsi, après avoir été négative fin 2023, l'évolution du nombre d'emplois salariés privés est redevenue positive au 1^{er} trimestre 2024 ; parallèlement, le taux de chômage francilien s'est stabilisé à 7,1 %.

Toutefois, le nombre de défaillances d'entreprises dans la région a continué à croître fortement et s'est élevé à 13 339 d'avril 2023 à mars 2024 (contre 11 346 en 2019). Par ailleurs, au plan sectoriel, le taux de vacance des bureaux franciliens s'est situé autour de 8,0 % au 1^{er} trimestre 2024 (contre à peine plus de 5,0 % avant la pandémie de Covid-19) tandis que les prix des logements anciens franciliens se sont réduits pour le sixième trimestre consécutif et sont retombés à leur niveau de fin 2019.

Le Val-d'Oise dans l'attente d'un rebond

Au 1^{er} trimestre 2024, dans le Val-d'Oise, plusieurs indicateurs sont apparus favorablement orientés (taux de chômage contenu, emploi salarié en hausse, surfaces importantes de locaux autorisés à la construction et mis en chantier, fréquentation hôtelière encore faible mais croissante) ; cependant, les défaillances d'entreprises en hausse et les créations peu dynamiques ne semblent pas dresser des perspectives optimistes en termes de reprise économique.

Le printemps et l'été, marqués dans le département par quelques animations et événements attractifs (« les 150 ans de l'impressionnisme », les Jeux olympiques et paralympiques avec l'accueil des délégations américaine et japonaise, etc.), seront-ils de nature à contribuer au rebond de l'activité ?

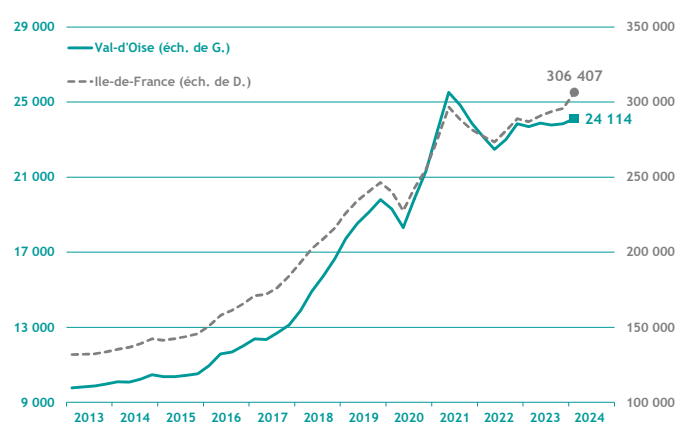
Démographie d'entreprises

■ Créations d'entreprises

(dernières données : 1^{er} trimestre 2024)

Le nombre de créations d'entreprises évolue moins vite dans le Val-d'Oise qu'au plan régional : + 4,3 % en glissement annuel au 1^{er} trimestre 2024 dans le département contre + 14,3 % en Ile-de-France.

Toutefois, les créations d'entreprises « classiques » ont augmenté de 8,4 % dans le Val-d'Oise (contre seulement + 2,3 % pour les nouveaux micro entrepreneurs).



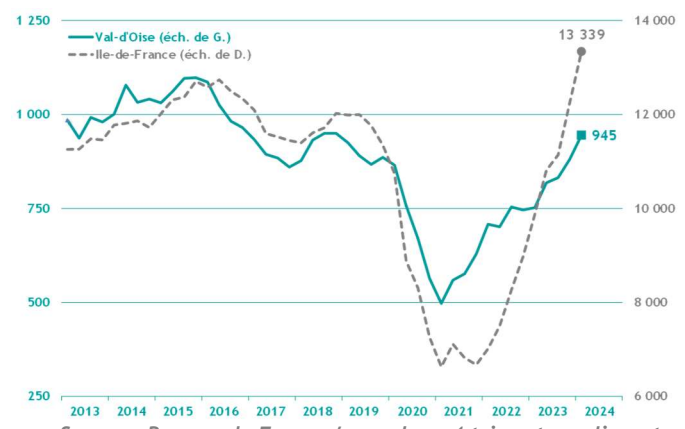
Source : Insee - Ile-de-France / cumul sur 4 trimestres glissants

■ Défaillances d'entreprises

(dernières données : 1^{er} trimestre 2024)

Le nombre de défaillances d'entreprises est resté orienté à la hausse dans le Val-d'Oise début 2024 (+ 27,4 % sur un an au 1^{er} trimestre) ; c'est aussi le cas au plan régional (+ 35,1 %).

Ces évolutions témoignent d'une situation qui reste fragile pour les entreprises.



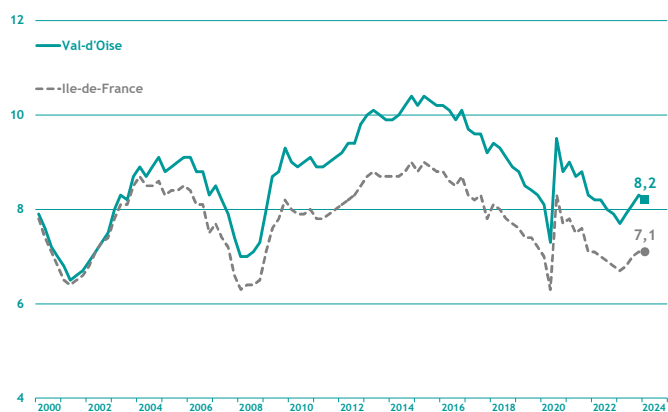
Source : Banque de France / cumul sur 4 trimestres glissants

Taux de chômage

(dernières données : 1^{er} trimestre 2024)

Au 1^{er} trimestre 2024, le taux de chômage a légèrement baissé sur un trimestre dans le Val-d'Oise (- 0,1 point) ; il n'en est pas moins passé de 7,7 % à 8,2 % sur un an). Il est par ailleurs resté supérieur de plus de 1,0 point à celui observé au plan régional (7,1 % début 2024).

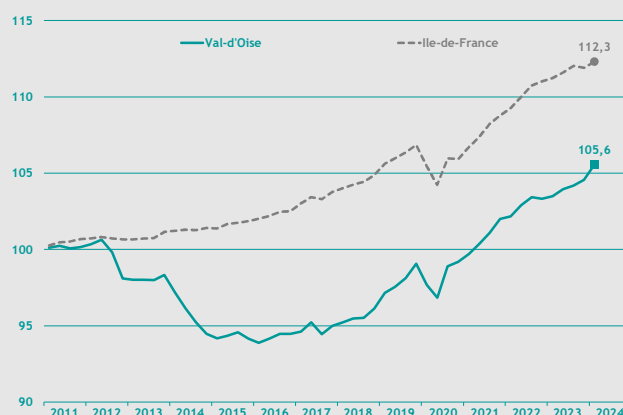
Parallèlement, le nombre de demandeurs d'emploi de catégorie A s'est réduit dans le département de 0,8 % début 2024.



Source : Insee - Ile-de-France / données cvs / en %

Emploi

(dernières données : 1^{er} trimestre 2024)



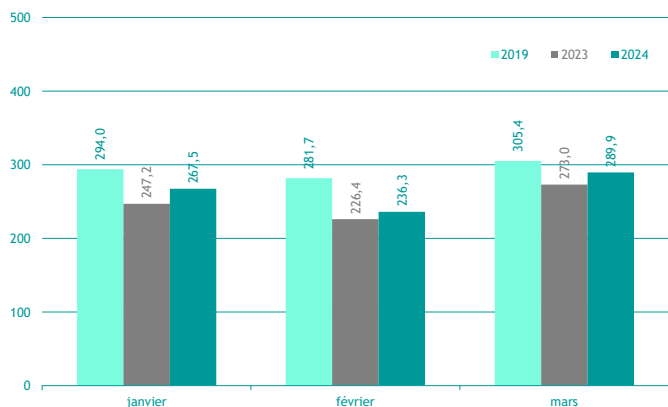
Source : Insee Ile-de-France / données cvs / base 100 au 4^e trimestre 2010

L'emploi salarié est resté orienté à la hausse dans le Val-d'Oise au 1^{er} trimestre 2024 (+ 1,0 % sur un trimestre et + 2,0 % sur un an) ; il est à noter que la hausse a été plus marquée dans le Val-d'Oise qu'en Ile-de-France (+ 0,4 % sur un trimestre et + 1,0 % sur un an). Dans le département, le mouvement haussier a été particulièrement soutenu dans le tertiaire marchand (+ 1,7 % sur un trimestre), notamment dans l'intérim (+11,2 %), ce dernier agissant souvent comme une variable d'ajustement pour les entreprises.

Activité touristique

Fréquentation hôtelière

(dernières données : mars 2024)



Source : Insee Ile-de-France / en milliers

Dans le Val-d'Oise, la fréquentation hôtelière des trois premiers mois de 2024 a été supérieure à celle constatée à la même époque en 2023 (+ 8,2 % en janvier, + 4,4 % en février, + 6,2 % en mars) ; elle est toutefois restée inférieure aux résultats de 2019 (i.e. avant la crise sanitaire).

On relèvera néanmoins qu'en Ile-de-France et dans quatre départements en particulier (Paris, Seine et Marne, Essonne et Hauts de Seine et), les résultats de mars dernier sont apparus meilleurs que ceux de mars 2019.

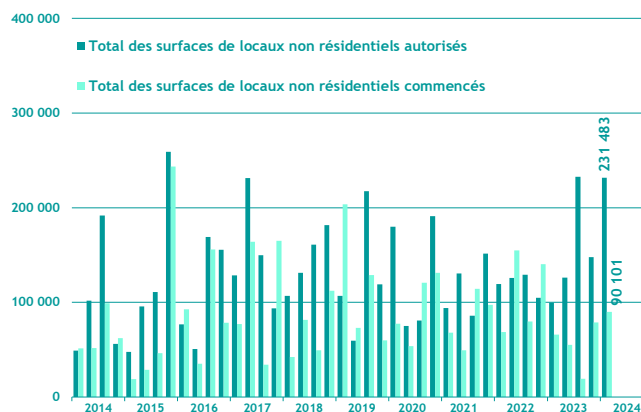
Construction

Construction de locaux

(dernières données : 1^{er} trimestre 2024)

Les surfaces de locaux autorisés dans le Val-d'Oise ont nettement augmenté au 1^{er} trimestre 2024 (+ 132,3 % en glissement annuel) ; à 231 483 m², il s'agit même d'un des volumes les plus élevés de ces dix dernières années.

Les surfaces de locaux commencés (90 101 m²) ont également augmenté début 2024 (+ 36,2% par rapport au 1^{er} trimestre 2023) mais sont restées en retrait comparativement à celles de la même période de 2019.



Source : Sit@del2 / en m²