



Malgré l'incertitude économique, l'emploi résiste en Ile-de-France

Début 2024, l'économie francilienne a affiché quelques signaux favorables. Ainsi, après avoir été négative fin 2023, l'évolution du nombre d'emplois salariés privés est redevenue positive au 1^{er} trimestre 2024 ; parallèlement, le taux de chômage francilien s'est stabilisé à 7,1 %.

Toutefois, le nombre de défaillances d'entreprises dans la région a continué à croître fortement et s'est élevé à 13 339 d'avril 2023 à mars 2024 (contre 11 346 en 2019). Par ailleurs, au plan sectoriel, le taux de vacance des bureaux franciliens s'est situé autour de 8,0 % au 1^{er} trimestre 2024 (contre à peine plus de 5,0 % avant la pandémie de Covid-19) tandis que les prix des logements anciens franciliens se sont réduits pour le sixième trimestre consécutif et sont retombés à leur niveau de fin 2019.

Une dynamique contrastée pour l'économie yvelinoise au 1^{er} trimestre 2024

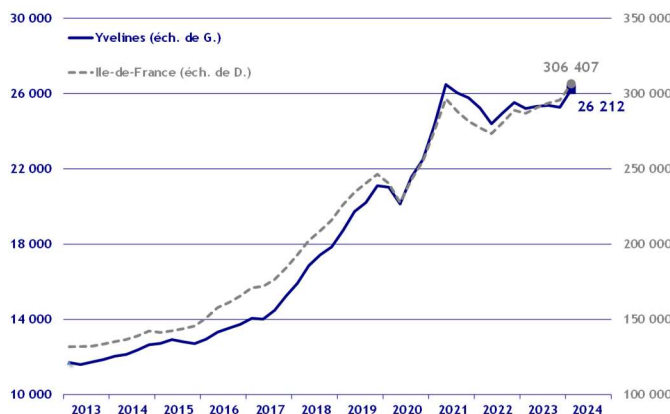
Au 1^{er} trimestre 2024, les Yvelines ont enregistré une hausse des créations d'entreprises (+ 14,6 % par rapport à la même période en 2023) ; ce dynamisme est venu à la fois les entreprises « classiques » et des nouveaux micro-entrepreneurs. Toutefois, les défaillances d'entreprises ont également augmenté (+ 63,0 % sur un an). Parallèlement, le taux de chômage est resté stable dans le département (6,6 %) tandis que l'emploi salarié y a légèrement progressé (+ 0,1 % contre + 0,4 % au niveau régional). La fréquentation dans l'hôtellerie yvelinoise a diminué de 0,5 % au 1^{er} trimestre 2024, soit un repli moins prononcé qu'au trimestre précédent ; les Jeux olympiques de Paris 2024 offrent une perspective positive pour une reprise du secteur. Par ailleurs, la construction non-résidentielle dans les Yvelines est restée en déclin, avec une baisse des surfaces autorisées et de celles mises en chantier.

Démographie d'entreprises

■ Créations d'entreprises

(dernières données : 1^{er} trimestre 2024)

Les créations d'entreprises ont augmenté dans les Yvelines au 1^{er} trimestre 2024 (+ 14,6 % par rapport au 1^{er} trimestre 2023) : 7 355 créations ont été enregistré durant cette période, portant le total à 26 212 sur l'ensemble des douze derniers mois. Cette augmentation a été aussi bien liée aux entreprises dites « classiques » qu'aux nouveaux micro-entrepreneurs (+ 14,6 % sur un an pour les uns et les autres).



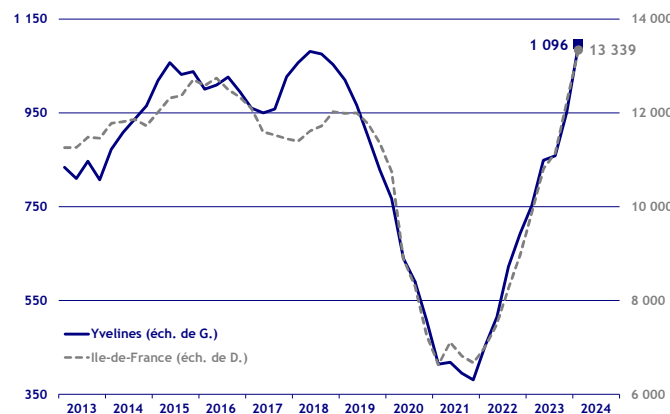
Source : Insee - Ile-de-France / cumul sur 4 trimestres glissants

■ Défaillances d'entreprises

(dernières données : 1^{er} trimestre 2024)

Au 1^{er} trimestre 2024, 375 défaillances d'entreprises ont été enregistrées dans les Yvelines, portant le total à 1 096 défaillances sur les douze derniers mois ; le volume de défaillances d'entreprises dans le département a ainsi augmenté de 63,0 % par rapport au 1^{er} trimestre 2023. Cette hausse des défaillances a aussi été observée au niveau régional (+ 35,1 %).

Cela est dû notamment à un rattrapage post-crise sanitaire, avec la fin des mesures de soutien aux entreprises qui ont été mises en place pendant la pandémie.



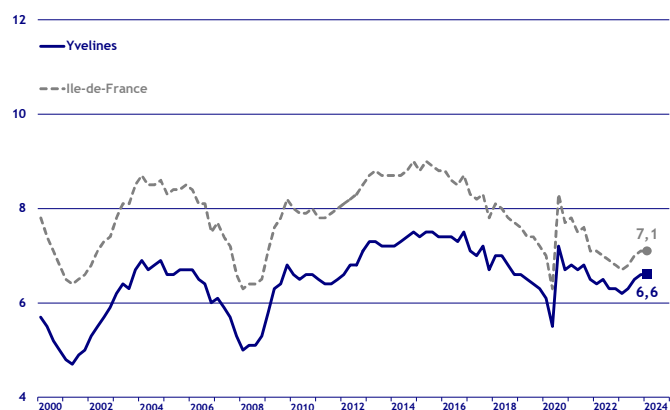
Source : Banque de France / cumul sur 4 trimestres glissants

■ Taux de chômage

(dernières données : 1^{er} trimestre 2024)

Le taux de chômage des Yvelines est resté stable à 6,6 % au 1^{er} trimestre 2024 ; le taux de chômage est également resté stable au niveau régional (7,1 %).

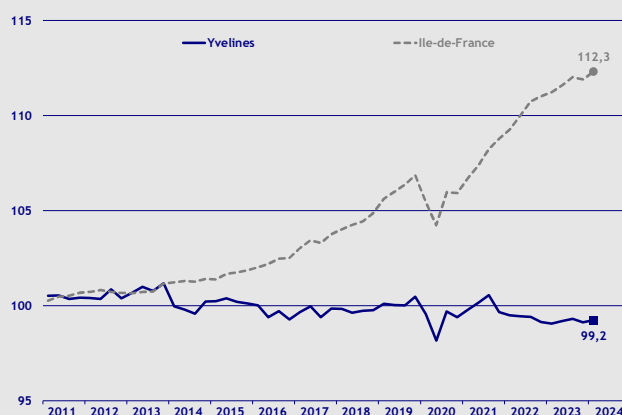
En tout état de cause, le taux de chômage des Yvelines demeure parmi les moins élevés de la région, derrière ceux de Paris (5,8 %), des Hauts-de-Seine (6,0 %) et de l'Essonne (6,5 %).



Source : Insee - Ile-de-France / données cvs / en %

■ Emploi

(dernières données : 1^{er} trimestre 2024)



Source : Insee Ile-de-France / données cvs / base 100 au 4^e trimestre 2010

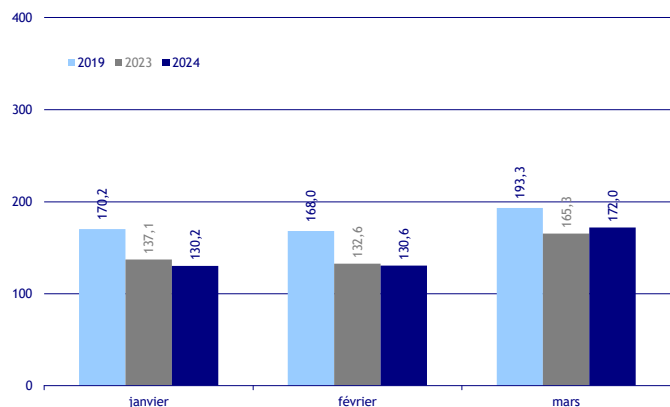
L'emploi salarié dans les Yvelines a augmenté de 0,1 % sur un trimestre au 1^{er} trimestre 2024 ; au plan régional, l'évolution a été plus marquée 0,4 %.

Au plan sectoriel, l'emploi salarié dans les Yvelines a diminué dans l'industrie (- 0,1 % par rapport au précédent trimestre) mais il a augmenté dans la construction (+ 0,2 %) et dans le tertiaire marchand (+ 0,1 %).

Activité touristique

■ Fréquentation hôtelière

(dernières données : mars 2024)



Source : Insee Ile-de-France / en milliers

Au 1^{er} trimestre 2024, la fréquentation hôtelière dans le département des Yvelines a subi une légère diminution de 0,5 % par rapport à début 2023 ; cette baisse est relativement modeste par rapport à celle observée au précédent trimestre (- 8,5 %), ce qui témoigne d'une résilience de l'industrie hôtelière yvelinoise.

Ce déficit de fréquentation pourrait être comblé grâce aux Jeux olympiques et paralympiques de Paris 2024.

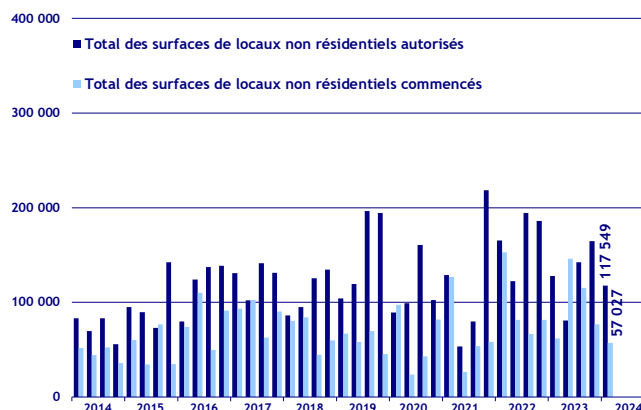
Construction

■ Construction de locaux

(dernières données : 1^{er} trimestre 2024)

Au cours du 1^{er} trimestre 2024, la construction de locaux non-résidentiels dans les Yvelines est restée inscrite à la baisse.

Ainsi, la superficie des surfaces autorisées à construire s'est élevée à 117 549 m² début 2024, soit une baisse de 8,1 % par rapport au 1^{er} trimestre 2023 ; de même, les surfaces mises en chantier (57 027 m²) ont diminué de 8,0 % sur un an (et de 15,1 % par rapport au 1^{er} trimestre 2019).



Source : Sit@del2 / en m²