

LA BAISSÉ DE L'ACTIVITÉ DES TPE-PME FRANCILIENNES S'EST AMPLIFIÉE AU PRINTEMPS 2024

CROCIS
L'ÉCONOMIE EN ÎLE-DE-FRANCE

Un centre d'observation de

CCI PARIS ÎLE-DE-FRANCE
PROSPECTIVE

1994 2024
30 ANS



IMAGE
PME
ORDRE DES
EXPERTS-COMPTABLES

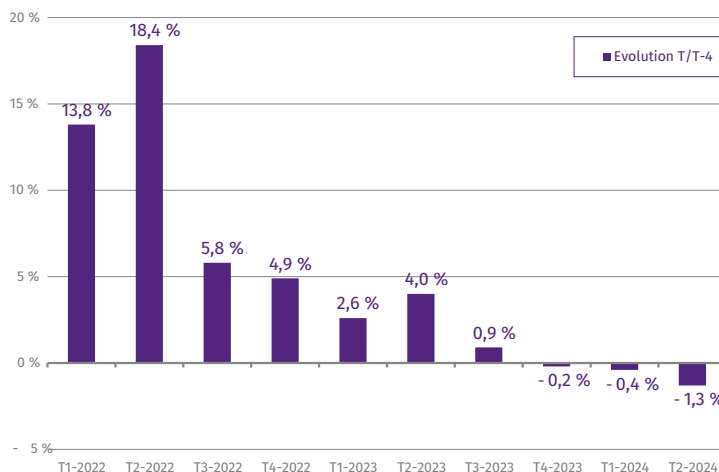
ORDRE DES
EXPERTS-COMPTABLES
Région Paris Ile-de-France

Septembre 2024
Période sous revue :
Deuxième trimestre 2024

Au deuxième trimestre 2024, les TPE-PME franciliennes ont subi une troisième baisse consécutive de leur chiffre d'affaires (- 1,3 % par rapport au deuxième trimestre 2023, après - 0,4 % au premier trimestre 2024 et - 0,2 % au quatrième trimestre 2023). Malgré tout, l'évolution affichée par la région-capitale a été comparable à celle observée au plan national (en France, le chiffre d'affaires des TPE-PME a, en moyenne,

reculé de 1,4 %) tandis que les TPE-PME d'Occitanie (- 2,0 %), de Nouvelle-Aquitaine (- 2,5 %) et de Corse (- 3,9 %) notamment ont subi des replis de chiffre d'affaires plus conséquents que les entreprises franciliennes. Toutefois, la tendance globale en Ile-de-France masque, une nouvelle fois, des disparités fortes d'un département francilien à l'autre ainsi que d'un secteur à l'autre.

ÉVOLUTION DU CHIFFRE D'AFFAIRES DES TPE-PME FRANCILIENNES



CONTEXTE ÉCONOMIQUE

Si la tenue des Jeux olympiques a apporté, cet été, un supplément de dynamisme à certains secteurs, l'activité économique de ces derniers mois en Ile-de-France a été pénalisée par le contexte géopolitique et ses conséquences économiques, par la politique monétaire toujours restrictive en zone euro et par l'instabilité politique dans le pays après la dissolution de l'Assemblée nationale. Ainsi, le nombre de défaillances d'entreprises recensées dans la région au deuxième trimestre 2024 a été supérieur de 34,3 % à celui de la même période de 2019 (i.e. avant la crise sanitaire) ; malgré tout, sur le marché

du travail, l'évolution du taux de chômage francilien (6,9 % au printemps 2024) est contenue. Au plan sectoriel, le tourisme peine toujours à retrouver ses niveaux d'avant la pandémie : la fréquentation hôtelière du deuxième trimestre 2024 a été inférieure de 7,2 % à celle de la même période de 2019 et, malgré les Jeux olympiques et paralympiques, le nombre de passagers à Roissy et Orly en juillet et août derniers a été inférieur de respectivement 6,3 % et 1,7 % à celui des mêmes mois de 2019.

Note méthodologique

Les évolutions sont calculées sur la base des variations du chiffre d'affaires entre une période et la même période de l'année précédente.

LE TABLEAU DES RÉGIONS

La baisse de chiffre d'affaires subie par les entreprises franciliennes au deuxième trimestre 2024 (- 1,3 % par rapport au même trimestre de 2023) a été quasiment équivalente à celle observée au plan national (- 1,4 %) ; si toutes les

régions ont affiché une diminution du chiffre d'affaires de leurs TPE-PME, le mouvement baissier a été limité dans les Hauts-de-France (- 0,2 %) et en Normandie (- 0,5 %).

Régions	Evolutions du chiffre d'affaires (T2-2024 / T2-2023)
Hauts-de-France	- 0,2 %
Normandie	- 0,5 %
Auvergne-Rhône-Alpes	- 1,0 %
Bretagne	- 1,2 %
Ile-de-France	- 1,3 %
Centre-Val de Loire	- 1,4 %
Bourgogne-Franche-Comté	- 1,6 %
Provence-Alpes-Côte d'Azur	- 1,6 %
Grand Est	- 1,6 %
Pays de la Loire	- 1,7 %
Occitanie	- 2,0 %
Nouvelle-Aquitaine	- 2,5 %
Corse	- 3,9 %
France	- 1,4 %

- 1,3 %

C'est l'ampleur du repli du chiffre d'affaires des TPE-PME franciliennes au deuxième trimestre 2024 par rapport au même trimestre de 2023.

+ 0,2 %

Il s'agit de la seule hausse d'activité départementale observée en Ile-de-France entre le deuxième trimestre 2023 et le deuxième trimestre 2024 ; elle a été observée en Essonne.

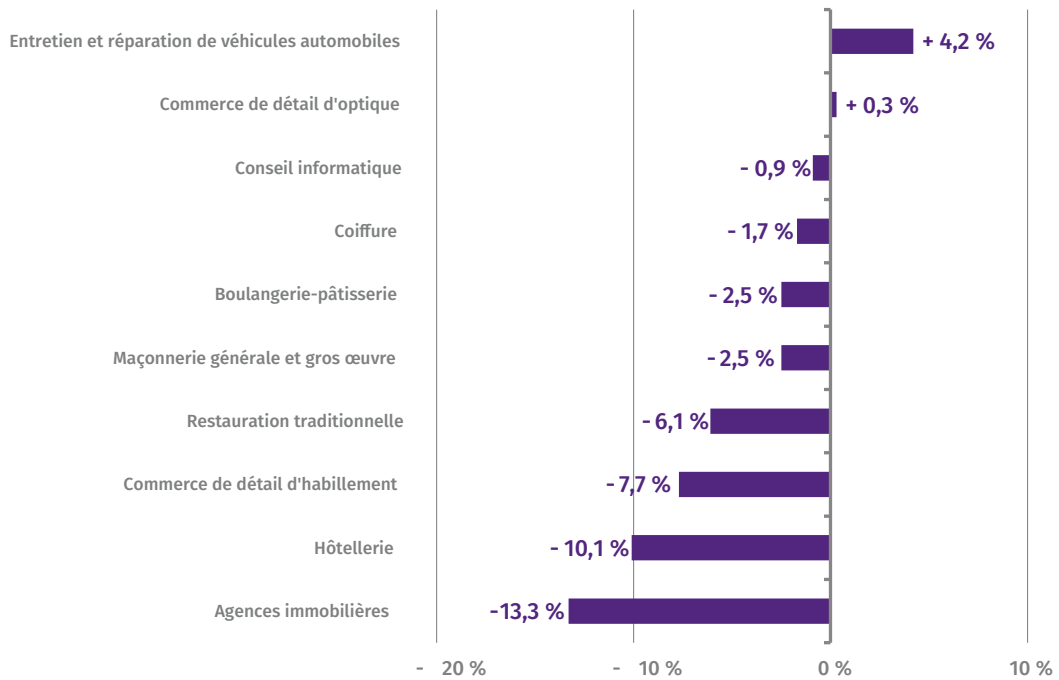
- 13,3 %

Il s'agit du repli de chiffre d'affaires le plus marqué au plan sectoriel en Ile-de-France entre le deuxième trimestre 2023 et le deuxième trimestre 2024 ; il a été subi par les agences immobilières.

EVOLUTION DU CHIFFRE D'AFFAIRES PAR SECTEURS

En Ile-de-France, les évolutions de l'activité des secteurs analysés dans ce baromètre entre le deuxième trimestre 2023 et le deuxième trimestre 2024 ont, une nouvelle fois, été très hétérogènes. Les TPE-PME franciliennes du commerce de détail d'optique ont enregistré une légère hausse de leur chiffre d'affaires (+ 0,3 %) tandis que celles du secteur de l'entretien et de la réparation de véhicules automobiles

légers sont restés dynamiques (+ 4,2 %). A l'inverse, d'autres secteurs franciliens ont été à la peine : le chiffre d'affaires des TPE-PME franciliennes a notamment diminué de 6,1 % dans la restauration traditionnelle et de 7,7 % dans l'habillement et l'ampleur du repli s'est écrit à deux chiffres pour l'hôtellerie (- 10,1 %) et les agences immobilières (- 13,3 %).

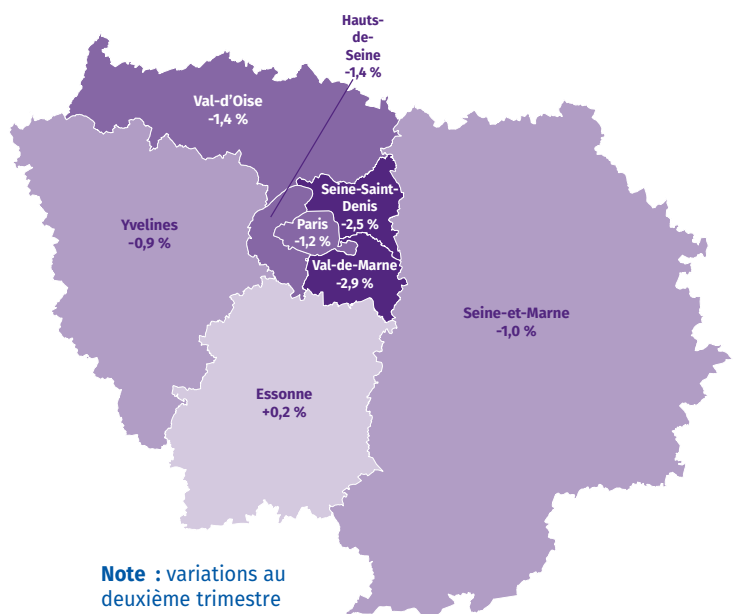


Note : variations au deuxième trimestre 2024 par rapport au deuxième trimestre 2023.

EVOLUTION DU CHIFFRE D'AFFAIRES PAR DÉPARTEMENTS

Au deuxième trimestre 2024, un seul département francilien a enregistré une – légère – hausse du chiffre d'affaires de ses TPE-PME par rapport au deuxième trimestre 2023 : l'Essonne (+ 0,2 %).

Dans les autres départements, si le repli de l'activité des TPE-PME a été limité dans les Yvelines (- 0,9 %) et en Seine-et-Marne (- 1,0 %), il s'est situé aux alentours de la moyenne régionale (- 1,3 %) à Paris (- 1,2 %), dans les Hauts-de-Seine (- 1,4 %) et dans le Val-d'Oise (- 1,4 %) et a été plus marqué en Seine-Saint-Denis (- 2,5 %) et dans le Val-de-Marne (- 2,9 %).



Note : variations au deuxième trimestre 2024 par rapport au deuxième trimestre 2023.

SOURCES ET MÉTHODOLOGIE

- Les données proviennent de la base de données Stateexpert, construite à partir des télédéclarations sociales et fiscales réalisées par les experts-comptables pour le compte de leurs clients, les TPE-PME. Les données présentées ici sont issues de la compilation des informations provenant des déclarations mensuelles et trimestrielles de TVA ; il s'agit du chiffre d'affaires indiqué par les entreprises sur les déclarations de TVA des périodes concernées.
- Les données trimestrielles sont basées sur un échantillon d'environ 70 000 entreprises en Ile-de-France.
- Les évolutions sont calculées en glissement annuel (une période par rapport à la même période de l'année précédente) et corrigées des jours ouvrés.
- Les entreprises dont le chiffre d'affaires trimestriel dépasse 3 fois l'écart-type du chiffre d'affaires trimestriel moyen des entreprises du même secteur d'activité sont écartées de l'analyse. Les entreprises réalisant un chiffre d'affaires annuel supérieur à 50 millions d'euros sont également écartées de l'échantillon.
- L'indice de chiffre d'affaires mesure l'évolution du chiffre d'affaires moyen par entreprise entre un trimestre et le même trimestre de l'année précédente, avec correction des jours ouvrés.
- L'indice de chiffre d'affaires cumulé mesure l'évolution du chiffre d'affaires moyen par entreprise du premier trimestre de l'année n au dernier trimestre présenté de l'année n par rapport au chiffre d'affaires moyen par entreprise de la même période de l'année n-1, avec correction des jours ouvrés.

PARTENAIRES

CROCIS de la CCI Paris Ile-de-France
27 avenue de Friedland - 75382 PARIS cedex 08
e-mail : crocis@cci-paris-idf.fr
Retrouvez toutes nos actualités sur X @CROCIS_CCI_IDF
[Linkedin](#) ou sur notre site www.crocis.cci-paris-idf.fr

Le Crocis (Centre Régional d'Observation du Commerce, de l'Industrie et des Services) est le centre d'observation économique régional de la Chambre de Commerce et d'Industrie de Paris Ile-de-France. Créé en 1994, il a pour principal objectif d'étudier l'économie francilienne et de produire les analyses chiffrées et commentées nécessaires à une meilleure connaissance de la région.

- Responsable : Julien TUILLIER
- Industrie - Démographie d'entreprises - Enquêtes : Yves BURFIN
- Conjoncture - Benchmark européen - Tourisme : Mickaël LE PRIOL
- Services - commerce - Développement Durable : Bénédicte GUALBERT
- Veille économique : Marielle GUERARD, Charlotte BIZIEUX
- PAO - web : Nathalie PAGNOUX
- Administration - Secrétariat : Isabelle BURGOT

Le Conseil régional de l'Ordre des experts-comptables de Paris Ile-de-France est l'institution qui représente les experts-comptables auprès de leur environnement francilien, défend leurs intérêts et veille à la pérennité de leur activité.

Cette profession d'environ 6 000 consœurs et confrères, est devenue au fil des années le premier conseiller de l'Entreprise : statut et forme de la société, stratégie de développement, recherche de financement...

Retrouvez toutes nos actualités sur X @OECParis
ou sur notre site www.oec-paris.fr

Directeur de la publication : Stéphane FRATACCI
Directeur de la rédaction : France MOROT-VIDELAINE
Rédacteur en chef : Isabelle SAVELLI
Rédacteur : Mickaël LE PRIOL
Maquette et mise en page : Nathalie PAGNOUX
Reproduction autorisée à la condition expresse de mentionner la source