



Les défaillances d'entreprises : point noir de la conjoncture francilienne

Après avoir affiché quelques signaux favorables début 2024, l'économie francilienne a de nouveau été à la peine au 2^e trimestre.

Ainsi, le nombre de défaillances d'entreprises dans la région a continué à croître fortement (+ 31,8 % par rapport au 2^e trimestre 2023) et s'est élevé à plus de 14 000 de juillet 2023 à juin dernier, contre moins de 11 500 en 2019, dernière année avant la pandémie de Covid-19. Parallèlement, même si le taux de chômage francilien s'est réduit de 0,2 point au printemps dernier (à 6,9 %), l'emploi salarié privé dans la région est seulement resté stable. Par ailleurs, au plan sectoriel, l'offre de bureaux immédiatement disponibles en Ile-de-France frôlait les 5 000 000 m² fin juin, soit un taux de vacance de 9,0 % contre à peine plus de 5,0 % en 2019.

Un printemps 2024 maussade pour l'économie seine-et-marnaise

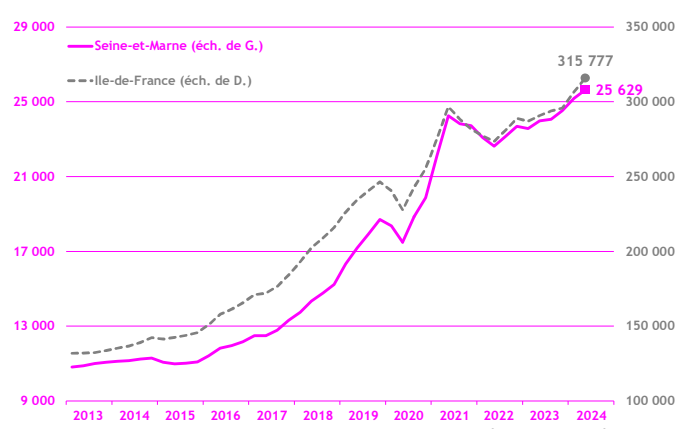
En Seine-et-Marne, les belles perspectives issues d'un début d'année prometteur se sont envolées lors d'un printemps 2024 maussade. En effet, dans l'ensemble, l'économie seine-et-marnaise a enregistré des résultats médiocres au cours du 2^e trimestre 2024. Près de 700 défaillances d'entreprises ont ainsi été recensées, soit une hausse de 37,7 % sur un an (+ 32,1 % en Île-de-France). Le nombre de demandeurs d'emploi de catégorie A a augmenté de 1,9 % sur un an (contre + 0,3 % en Île-de-France) et les jeunes de moins de 25 ans ont été les plus affectés (+ 3,9 %). En outre, les surfaces de locaux non résidentiels mises en chantier ont régressé de 8,1 % en glissement annuel tandis qu'elles ont observé un accroissement de 3,3 % à l'échelle régionale. La fréquentation hôtelière a, pour sa part, subi un repli de 2,1 %. Quant à l'emploi, il est à peine resté stable.

Démographie d'entreprises

■ Créations d'entreprises

(dernières données : 2^e trimestre 2024)

Au 2^e trimestre 2024, 6 251 nouvelles entreprises ont vu le jour en Seine-et-Marne. En hausse de 7,9 % en glissement annuel, les créations d'entreprises ont encore progressé mais moins rapidement qu'au trimestre précédent (+ 10,3 %). En outre, le dynamisme est apparu moins soutenu dans le département qu'à l'échelon régional (+ 13,6 % sur la période) et est resté porté par celui des entreprises créées sous le régime du micro-entrepreneur (+ 10,0 % sur un an).

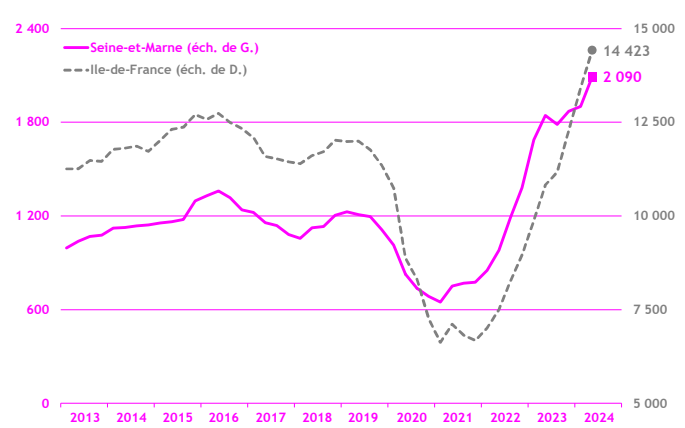


Source : Insee - Ile-de-France / cumul sur 4 trimestres glissants

■ Défaillances d'entreprises

(dernières données : 2^e trimestre 2024)

Relativement épargnée en début d'année 2024, la Seine-et-Marne a été rattrapée par la hausse des défaillances d'entreprises : avec 690 défaillances dénombrées au 2^e trimestre 2024, elle a subi une augmentation de 37,7 % sur un an, supérieure à celle observée en Île-de-France (+ 32,1 %). Dans l'Hexagone, si une décélération marquée des défaillances a été constatée par Altares dans le BtoC, certains secteurs comme la construction restent en forte difficulté.



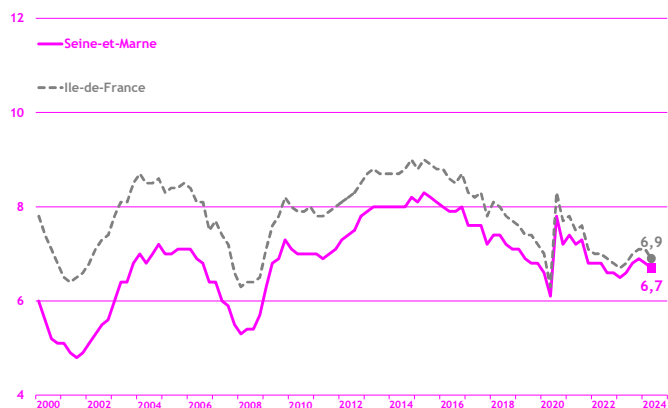
Source : Banque de France / cumul sur 4 trimestres glissants

Taux de chômage

(dernières données : 2^e trimestre 2024)

Au 2^e trimestre 2024, le taux de chômage s'est de nouveau réduit en Seine-et-Marne et en France métropolitaine (- 0,1 point) pour s'établir respectivement à 6,7 % et 7,1 % de la population active. Une diminution plus franche a été observée en Île-de-France (- 0,2 point) après la stagnation observée au 1^{er} trimestre 2024.

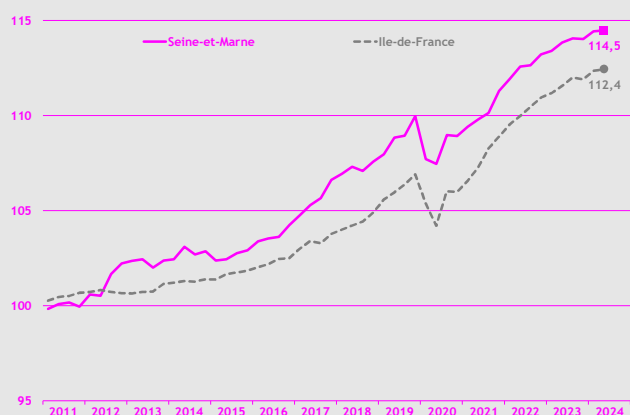
Parallèlement, le nombre de demandeurs d'emploi de catégorie A s'est élevé à 63 230 en Seine-et-Marne au 30 juin ; en outre, il a enregistré une hausse de 1,9 % sur un an, bien plus sensible qu'à l'échelle régionale (+ 0,3 %).



Source : Insee - Ile-de-France / données cvs / en %

Emploi

(dernières données : 2^e trimestre 2024)



Source : Insee Ile-de-France / données cvs / base 100 au 4^e trimestre 2010

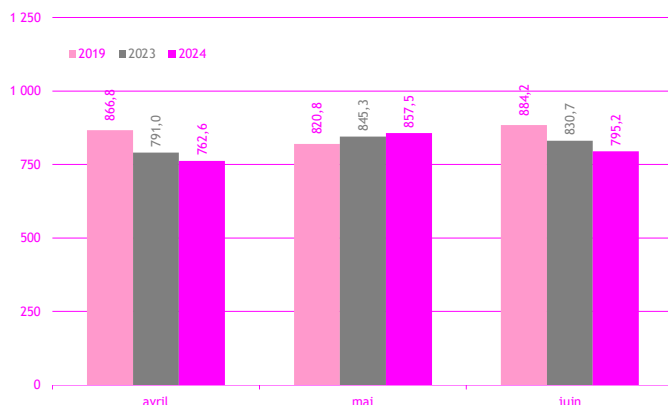
Après une hausse de 0,4 % au trimestre précédent, l'emploi salarié seine-et-marnais est resté stable au 2^e trimestre 2024 ; seules 232 créations nettes d'emploi ont été enregistrées dans le département, contre 1 791 au cours des trois premiers mois de l'année 2024. L'évolution de l'emploi salarié a été à peine plus favorable en Île-de-France (+ 0,1 %).

Au plan sectoriel, l'emploi départemental s'est replié dans l'industrie (-0,2 %) et dans la construction (- 0,4 %).

Activité touristique

Fréquentation hôtelière

(dernières données : juin 2024)



Source : Insee Ile-de-France / en milliers

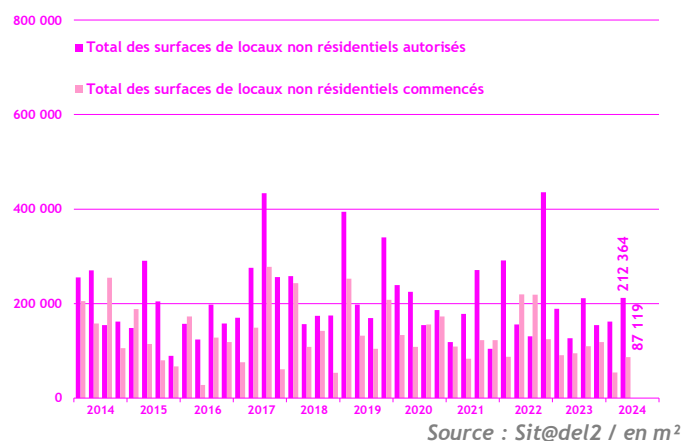
Au 2^e trimestre 2024, le nombre de nuitées hôtelières en Seine-et-Marne s'est établi à 2,4 millions ; la fréquentation hôtelière s'est ainsi inscrite en baisse de 2,1 % par rapport au 2^e trimestre 2023, soit 51 700 nuitées en moins. Le repli a été encore plus marqué en Île-de-France (- 8,5 % sur la période) ; toutefois, il est à noter que la seule et unique hausse de la fréquentation hôtelière mensuelle observée dans la région est intervenue en Seine-et-Marne au mois de mai 2024 (+ 1,5 % sur un an). Dans le sillage de ce printemps morose, l'été ne semble guère avoir été favorable pour les professionnels de l'hôtellerie, les résultats des mois de juillet et août étant d'ores et déjà en berne.

Construction

Construction de locaux

(dernières données : 2^e trimestre 2024)

Au 2^e trimestre 2024, les surfaces de locaux mises en chantier se sont élevées à 87 119 m² en Seine-et-Marne, soit un repli de 7 664 m² en glissement annuel. Ce repli de 8,1 % contraste avec une situation régionale favorable (+ 3,3 %). Dans le département, les exploitations agricoles et les locaux industriels ont accusé les pertes les plus importantes (respectivement 10 359 m² et 8 419 m²). En revanche, les surfaces de locaux autorisées à construire en Seine-et-Marne ont atteint 212 364 m², soit le total le plus élevé de la région. Sur un an, elles ont progressé à un rythme deux fois plus soutenu qu'en Île-de-France (+ 67,2 % contre + 33,9 %).



Source : Sit@del2 / en m²