



Les défaillances d'entreprises : point noir de la conjoncture francilienne

Après avoir affiché quelques signaux favorables début 2024, l'économie francilienne a de nouveau été à la peine au 2^e trimestre.

Ainsi, le nombre de défaillances d'entreprises dans la région a continué à croître fortement (+ 31,8 % par rapport au 2^e trimestre 2023) et s'est élevé à plus de 14 000 de juillet 2023 à juin dernier, contre moins de 11 500 en 2019, dernière année avant la pandémie de Covid-19. Parallèlement, même si le taux de chômage francilien s'est réduit de 0,2 point au printemps dernier (à 6,9 %), l'emploi salarié privé dans la région est seulement resté stable. Par ailleurs, au plan sectoriel, l'offre de bureaux immédiatement disponibles en Ile-de-France frôlait les 5 000 000 m² fin juin, soit un taux de vacance de 9,0 % contre à peine plus de 5,0 % en 2019.

Quelques sérieux signes d'inquiétude dans le Val-d'Oise

Au 2^e trimestre 2024, certains indicateurs de la situation économique dans le Val-d'Oise ont évolué favorablement, les tendances étant parfois même meilleures qu'au plan régional : le volume des créations d'entreprises - notamment celui des créations d'entreprises « classiques » - a crû de 25,1 % sur un an, le taux de chômage départemental s'est réduit de 0,2 point, l'emploi dans l'industrie et dans la construction a augmenté, la construction de locaux a été bien orientée, etc.

Cependant, l'emploi dans le tertiaire marchand a marqué le pas dans le département, le volume des défaillances y est de plus en plus élevé et la fréquentation hôtelière est à la peine. Le Val-d'Oise pâtit donc lui aussi des incertitudes économiques actuelles.

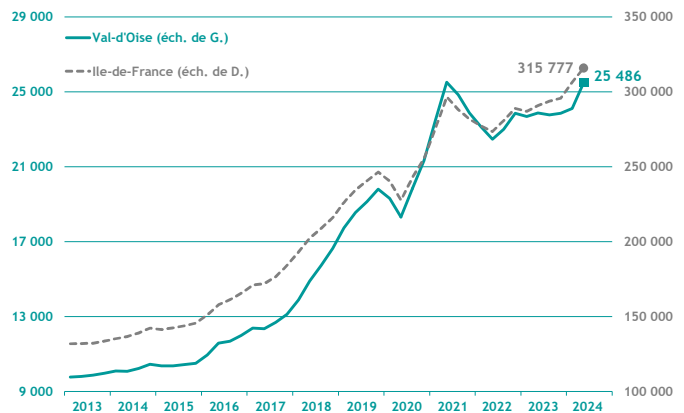
Démographie d'entreprises

■ Créations d'entreprises

(dernières données : 2^e trimestre 2024)

6 834 créations d'entreprises ont été enregistrées dans le Val-d'Oise au 2^e trimestre 2024, soit une hausse de 25,1 % par rapport au même trimestre de 2023 (contre + 13,6 % au plan régional).

Cette tendance favorable dans le département a été particulièrement impulsée par les entreprises « classiques » (+ 39,2 % contre + 18,7 % pour les nouveaux micro-entrepreneurs).

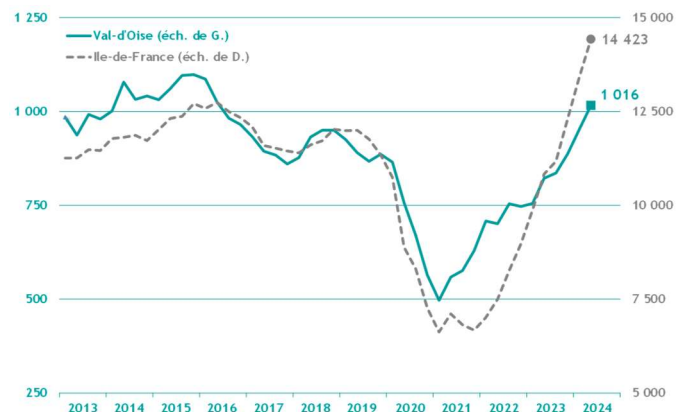


Source : Insee - Ile-de-France / cumul sur 4 trimestres glissants

■ Défaillances d'entreprises

(dernières données : 2^e trimestre 2024)

302 défaillances d'entreprises ont été enregistrées dans le Val-d'Oise au 2^e trimestre 2024, soit une hausse de 26,9 % par rapport au 2^e trimestre 2023. En cumul sur les douze derniers mois, le volume de défaillances dans le département a dépassé les 1 000 unités (1 016) et est supérieur à ses niveaux d'avant la crise sanitaire. Au plan régional, le rythme de hausse est élevé également (+ 32,1 % au 2^e trimestre 2024 par rapport au même trimestre de 2023).



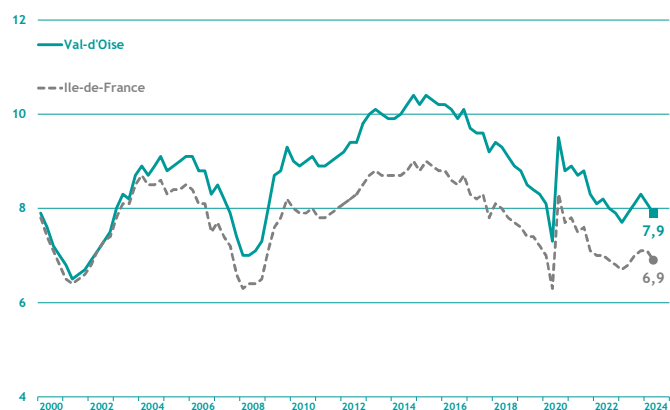
Source : Banque de France / cumul sur 4 trimestres glissants

Taux de chômage

(dernières données : 2^e trimestre 2024)

Bien que toujours supérieur à celui de l'Ile-de-France, le taux de chômage du Val-d'Oise s'est de nouveau réduit de 0,2 point au 2^e trimestre 2024 pour s'établir à 7,9 %.

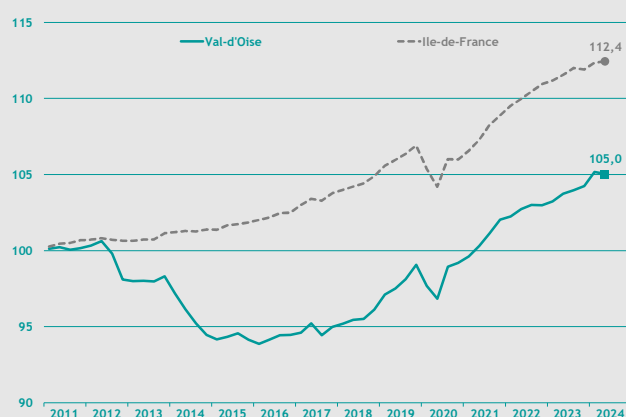
Ce niveau n'en est pas moins resté supérieur à celui observé début 2023 (7,7 % au 1^{er} trimestre 2023).



Source : Insee - Ile-de-France / données cvs / en %

Emploi

(dernières données : 2^e trimestre 2024)



Source : Insee Ile-de-France / données cvs / base 100 au 4^e trimestre 2010

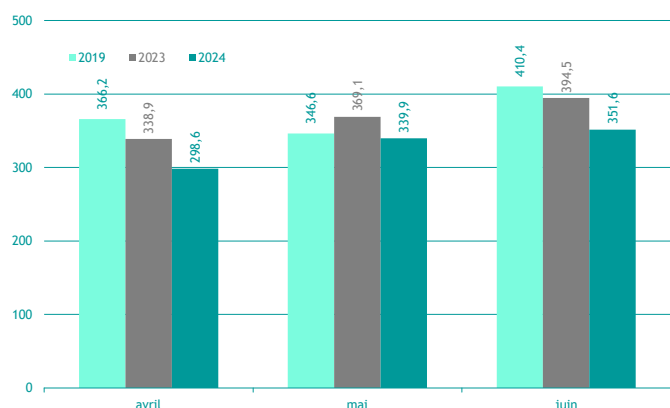
L'emploi salarié s'est infléchi de 0,1 % sur un trimestre dans le Val-d'Oise au 2^e trimestre 2024 (contre + 0,1 % en Ile-de-France).

C'est le tertiaire marchand (- 0,4 %) qui est à l'origine de ce coup d'arrêt dans le département tandis que l'emploi a augmenté dans la construction (+ 0,1 %) et dans l'industrie (+ 0,3 %).

Activité touristique

Fréquentation hôtelière

(dernières données : juin 2024)



Source : Insee Ile-de-France / en milliers

Au 2^e trimestre 2024, la fréquentation hôtelière dans le Val-d'Oise a été inférieure à celle constatée à la même époque en 2023 (- 11,9 % en avril, - 7,9 % en mai et - 10,9 % en juin) ; elle a également été inférieure aux résultats de 2019 (i.e. avant la crise sanitaire).

Cette tendance défavorable a également été observée au plan régional et peut-être s'expliquer par un effet d'attentisme lié à l'approche des Jeux olympiques et paralympiques.

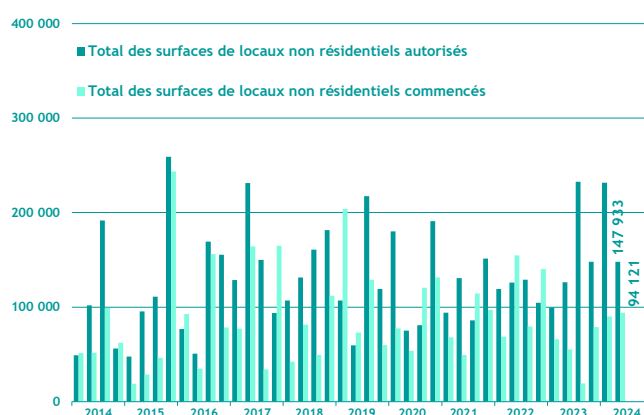
Construction

Construction de locaux

(dernières données : 2^e trimestre 2024)

Au 2^e trimestre 2024, les surfaces de locaux autorisés à construire dans le Val-d'Oise (231 483 m²) ont augmenté de 17,2 % par rapport au 2^e trimestre 2023.

Parallèlement, les surfaces de locaux commencés dans le département (94 121 m²) ont bondi de 70,6 % en glissement annuel.



Source : Sit@del2 / en m²