



### Les défaillances d'entreprises : point noir de la conjoncture francilienne

Après avoir affiché quelques signaux favorables début 2024, l'économie francilienne a de nouveau été à la peine au 2<sup>e</sup> trimestre.

Ainsi, le nombre de défaillances d'entreprises dans la région a continué à croître fortement (+ 31,8 % par rapport au 2<sup>e</sup> trimestre 2023) et s'est élevé à plus de 14 000 de juillet 2023 à juin dernier, contre moins de 11 500 en 2019, dernière année avant la pandémie de Covid-19. Parallèlement, même si le taux de chômage francilien s'est réduit de 0,2 point au printemps dernier (à 6,9 %), l'emploi salarié privé dans la région est seulement resté stable. Par ailleurs, au plan sectoriel, l'offre de bureaux immédiatement disponibles en Ile-de-France frôlait les 5 000 000 m<sup>2</sup> fin juin, soit un taux de vacance de 9,0 % contre à peine plus de 5,0 % en 2019.

### Un printemps 2024 contrasté dans le Val-de-Marne

Au 2<sup>e</sup> trimestre 2024, les indicateurs conjoncturels départementaux ont évolué de manière contrastée.

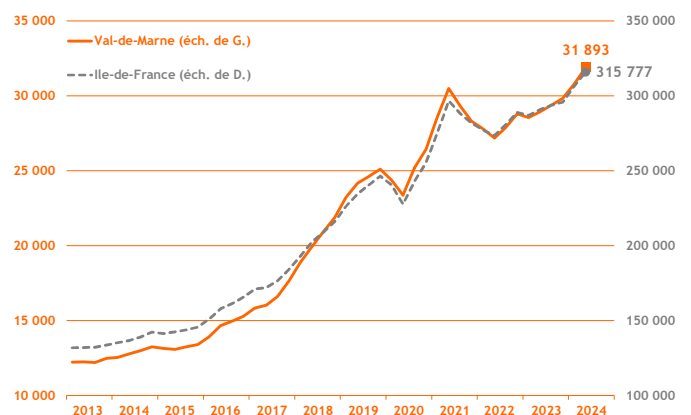
Ainsi, le nombre de créations d'entreprises a augmenté de 16,1 %, le nombre de nouveaux micro-entrepreneurs ayant crû trois fois plus vite que celui des créations « classiques » ; les défaillances d'entreprises ont augmenté de 48,0 % dans le département, à un rythme plus élevé qu'en Ile-de-France (+ 32,1 %). Le taux de chômage du Val-de-Marne s'est quant à lui légèrement réduit (- 0,1 point) tandis que le nombre d'emplois a seulement stagné. La fréquentation hôtelière dans le Val-de-Marne peine encore à se redresser après la pandémie. Les surfaces de locaux non-résidentiels autorisés à construire ont bondi de 78,8 % au 2<sup>e</sup> trimestre 2024 mais les surfaces mises en chantier se sont repliées de 42,9 %.

### Démographie d'entreprises

#### ■ Créations d'entreprises

(dernières données : 2<sup>e</sup> trimestre 2024)

7 927 créations d'entreprises ont été recensées dans le Val-de-Marne au 2<sup>e</sup> trimestre 2024 (soit 31 893 en cumul sur les douze derniers mois) ; comparativement au 2<sup>e</sup> trimestre 2023, leur volume a augmenté de 16,1 %. Les nouveaux micro-entrepreneurs ont constitué le moteur le plus important des créations (68,7 % du volume total au 2<sup>e</sup> trimestre 2024) et leur rythme de croissance (+ 20,6 % sur un an) a été nettement plus rapide que celui des créations « classiques » (+ 7,4 %).

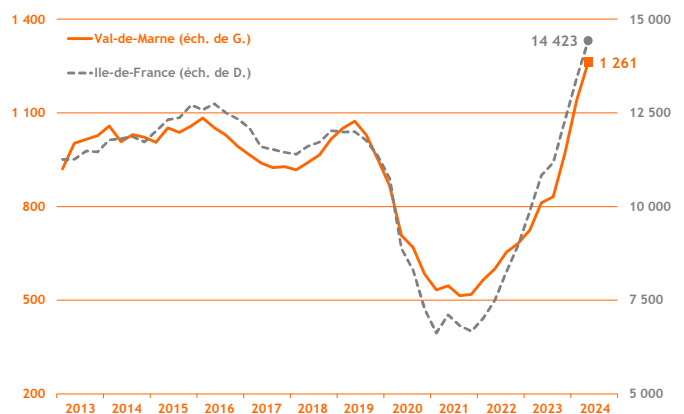


Source : Insee - Ile-de-France / cumul sur 4 trimestres glissants

#### ■ Défaillances d'entreprises

(dernières données : 2<sup>e</sup> trimestre 2024)

Dans le Val-de-Marne, le volume des défaillances d'entreprises (376 au 2<sup>e</sup> trimestre 2024, soit 1 261 en cumul sur les douze derniers mois) a augmenté de 48,0 % sur un an (contre + 32,1 % en moyenne en Ile-de-France). Certains secteurs restent fragiles, notamment ceux confrontés plus spécifiquement aux coûts élevés de l'énergie et au remboursement des PGE.



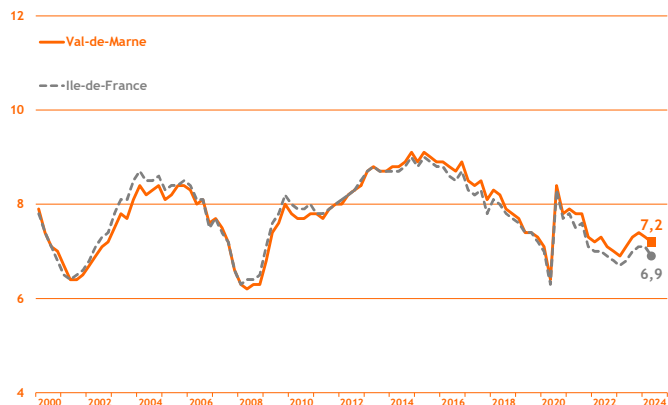
Source : Banque de France / cumul sur 4 trimestres glissants

## Taux de chômage

(dernières données : 2<sup>e</sup> trimestre 2024)

Au 2<sup>e</sup> trimestre 2024, le taux de chômage du Val-de-Marne s'est réduit de 0,1 point par rapport au trimestre précédent pour atteindre 7,2 %.

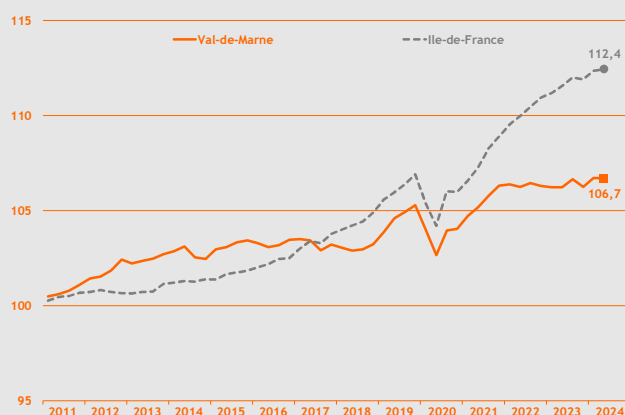
Parallèlement, le taux francilien s'est réduit de 0,2 point, passant de 7,1 % à 6,9 %, et le taux en France métropolitaine de 0,1 point, passant de 7,2 % à 7,1 %.



Source : Insee - Ile-de-France / données cvs / en %

## Emploi

(dernières données : 2<sup>e</sup> trimestre 2024)



Source : Insee Ile-de-France / données cvs / base 100 au 4<sup>e</sup> trimestre 2010

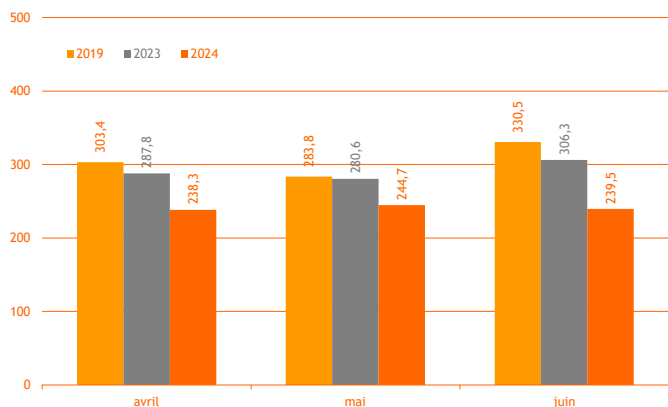
A 552 642 au 2<sup>e</sup> trimestre 2024, le nombre d'emplois salariés dans Val-de-Marne est resté quasiment stable par rapport au 1<sup>er</sup> trimestre 2024.

Sur le plan sectoriel, l'emploi a crû dans l'industrie (+ 0,4 %) et dans le tertiaire marchand (+ 0,1 %) tandis qu'il a diminué de 1,1 % dans la construction.

## Activité touristique

### Fréquentation hôtelière

(dernières données : juin 2024)



Source : Insee Ile-de-France / en milliers de nuitées

Au 2<sup>e</sup> trimestre 2024, la fréquentation hôtelière dans le Val-de-Marne a diminué de 17,4 % par rapport au 2<sup>e</sup> trimestre 2023 ; le déficit par rapport au 2<sup>e</sup> trimestre 2019 (i.e. avant la pandémie) s'est élevé à 21,3 %.

Le redressement post-crise sanitaire du secteur est ainsi plus difficile dans le Val-de-Marne qu'à Paris (- 1,9 % par rapport au 2<sup>e</sup> trimestre 2019) mais aussi qu'en moyenne au plan régional (- 7,2 %).

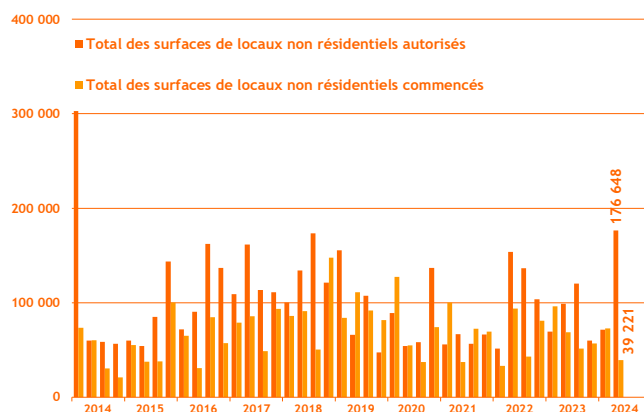
## Construction

### Construction de locaux

(dernières données : 2<sup>e</sup> trimestre 2024)

Au 2<sup>e</sup> trimestre 2024, les surfaces de locaux non-résidentiels autorisés à la construction dans le Val-de-Marne ont atteint 176 648 m<sup>2</sup>, soit + 78,8 % comparativement au 2<sup>e</sup> trimestre 2023 ; les surfaces de locaux mis en construction (39 221 m<sup>2</sup>) ont quant à elles baissé de 42,9 %.

Ainsi, le secteur de la construction est à la peine, le contexte économique lui étant particulièrement défavorable (prix élevés de l'énergie et des matières premières, difficultés persistantes de recrutement, etc.).



Source : Sit@del2 / en m<sup>2</sup>