



Les défaillances d'entreprises : point noir de la conjoncture francilienne

Après avoir affiché quelques signaux favorables début 2024, l'économie francilienne a de nouveau été à la peine au 2^e trimestre.

Ainsi, le nombre de défaillances d'entreprises dans la région a continué à croître fortement (+ 31,8 % par rapport au 2^e trimestre 2023) et s'est élevé à plus de 14 000 de juillet 2023 à juin dernier, contre moins de 11 500 en 2019, dernière année avant la pandémie de Covid-19. Parallèlement, même si le taux de chômage francilien s'est réduit de 0,2 point au printemps dernier (à 6,9 %), l'emploi salarié privé dans la région est seulement resté stable. Par ailleurs, au plan sectoriel, l'offre de bureaux immédiatement disponibles en Ile-de-France frôlait les 5 000 000 m² fin juin, soit un taux de vacance de 9,0 % contre à peine plus de 5,0 % en 2019.

Des contrastes persistants pour l'économie yvelinoise au 2^e trimestre 2024

Au 2^e trimestre 2024, l'économie yvelinoise a affiché des signaux contrastés.

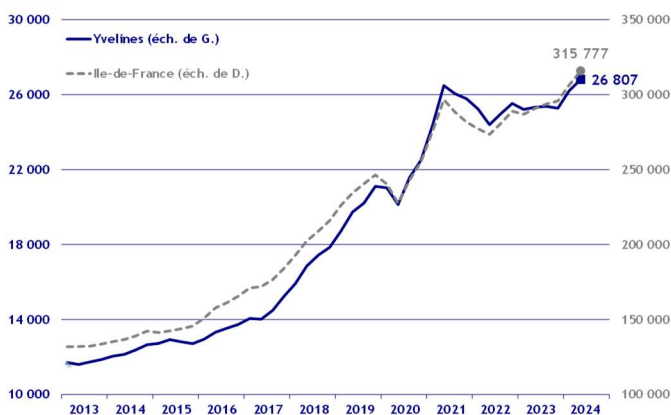
Ainsi, les créations d'entreprises ont progressé de 10,1% sur un an mais les défaillances d'entreprise ont augmenté encore plus (+ 24,2 %). L'emploi salarié a crû de 0,2 %, tous les secteurs étant favorablement orientés. Dans le même temps, le taux de chômage a reculé de 0,1 point pour se fixer à 6,5 % (- 0,2 point, à 6,9 % au plan régional). Néanmoins, les Yvelines ont subi une forte diminution de la fréquentation hôtelière (- 12,6 %), accentuant le recul observé au 1^{er} trimestre 2024 (- 0,5 %). La construction de locaux non résidentiels a affiché des tendances contrastées : les surfaces autorisées à construire ont augmenté de 62,6 % par rapport au 2^e trimestre 2023 tandis que les surfaces mises en chantier ont chuté de 63,5 %.

Démographie d'entreprises

■ Créations d'entreprises

(dernières données : 2^e trimestre 2024)

Les créations d'entreprises dans les Yvelines ont augmenté au 2^e trimestre 2024 (+ 10,1 % par rapport au 2^e trimestre 2023, après + 14,6 % au trimestre précédent) ; les créations d'entreprises « classiques » ont progressé de 4,4 % tandis que le nombre de nouveaux micro-entrepreneurs a crû de 12,8 %. Au total, 6 499 nouvelles entreprises ont été recensées dans le département au printemps 2024, portant le cumul à 26 807 sur les douze derniers mois.



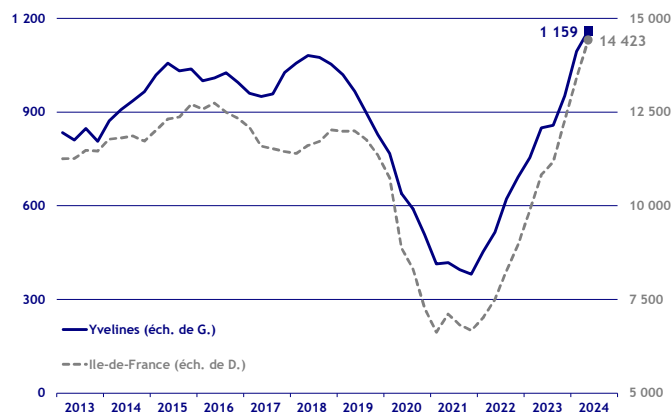
Source : Insee - Ile-de-France / cumul sur 4 trimestres glissants

■ Défaillances d'entreprises

(dernières données : 2^e trimestre 2024)

Au 2^e trimestre 2024, 328 défaillances d'entreprises ont été enregistrées dans les Yvelines, portant le total à 1 159 sur les douze derniers mois.

Le volume observé au 2^e trimestre 2024 s'est avéré supérieur de 24,2 % à celui du même trimestre de 2023.



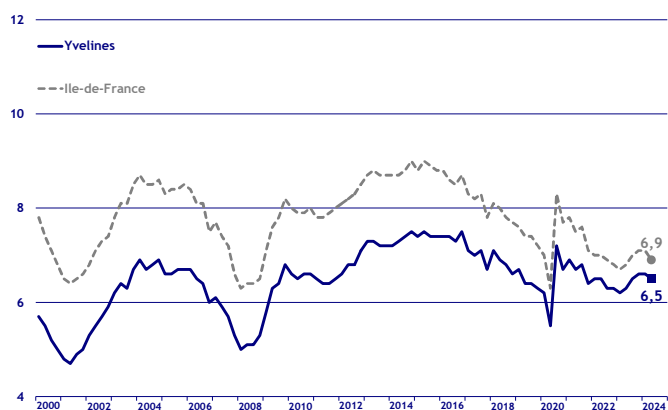
Source : Banque de France / cumul sur 4 trimestres glissants

Taux de chômage

(dernières données : 2^e trimestre 2024)

Le taux de chômage a reculé de 0,1 point dans les Yvelines au 2^e trimestre 2024 et s'est établi à 6,5 %. Cette baisse a également été observée à l'échelle régionale, où le taux a atteint 6,9 % (- 0,2 point par rapport au trimestre précédent).

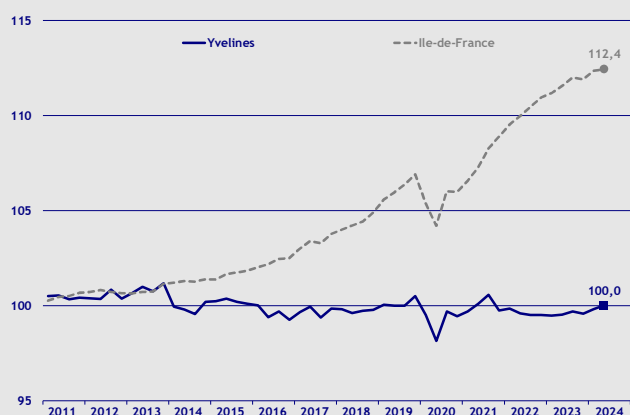
Le taux de chômage des Yvelines reste l'un des moins élevés de la région, derrière ceux de Paris (5,7 %), des Hauts-de-Seine (6,0 %) et de l'Essonne (6,4 %).



Source : Insee - Ile-de-France / données cvs / en %

Emploi

(dernières données : 2^e trimestre 2024)



Source : Insee Ile-de-France / données cvs / base 100 au 4^e trimestre 2010

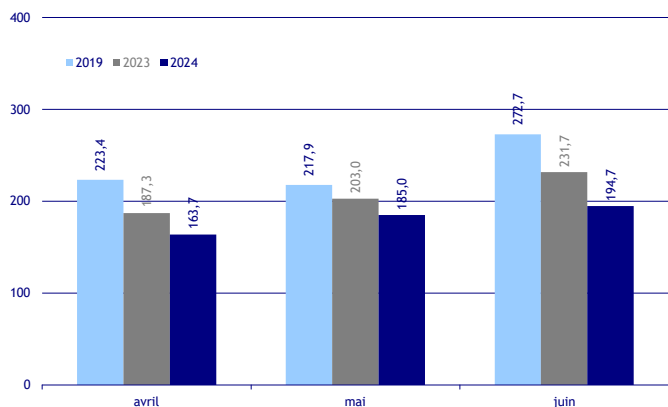
L'emploi salarié dans les Yvelines a augmenté de 0,2 % au 2^e trimestre 2024. Cette tendance légèrement haussière a également été observée à l'échelle régionale (+ 0,1 %).

Dans le département, l'emploi salarié a progressé dans tous les secteurs par rapport au trimestre précédent : + 1,1 % dans l'industrie, + 0,3 % dans la construction et + 0,1 % dans le tertiaire marchand.

Activité touristique

Fréquentation hôtelière

(dernières données : juin 2024)



Source : Insee Ile-de-France / en milliers

Au 2^e trimestre 2024, le département des Yvelines a subi une baisse de sa fréquentation hôtelière (- 12,6 %), après avoir quasiment stagné au trimestre précédent (- 0,5 %).

Selon les premières données disponibles pour l'été 2024, les Jeux olympiques ont permis d'atténuer cette tendance baissière mais pas de l'inverser.

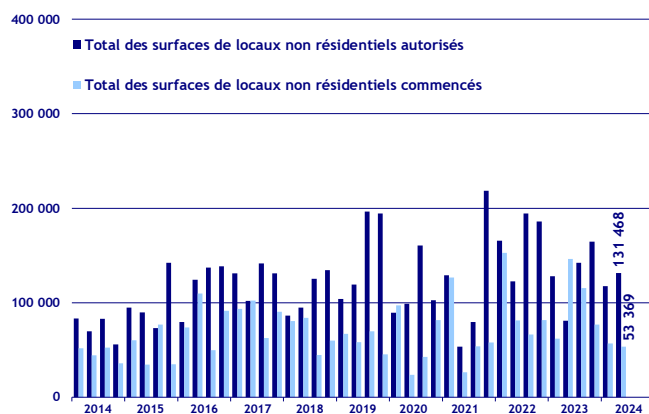
Construction

Construction de locaux

(dernières données : 2^e trimestre 2024)

Au 2^e trimestre 2024, la construction de locaux non résidentiels dans les Yvelines a affiché des évolutions contrastées.

Ainsi, la superficie des surfaces autorisées à construire dans le département a atteint 131 468 m², soit une hausse de 62,6 % par rapport au 2^e trimestre 2023 et de 10,1 % par rapport au 2^e trimestre 2019 ; en revanche, les surfaces mises en chantier (53 369 m²) ont diminué de 63,5 % sur un an et de 8,4 % par rapport au 2^e trimestre 2019.



Source : Sit@del2 / en m²