



### Un « effet JO » qui se fait attendre pour l'économie francilienne

Malgré l'organisation des Jeux olympiques et paralympiques, l'économie francilienne est restée à la peine au 3<sup>e</sup> trimestre 2024.

Ainsi, le nombre de nuitées hôtelières dans la région-capitale de juillet à septembre derniers a été inférieur à son niveau de la même période de 2023. Plus globalement, le nombre de défaillances d'entreprises en Ile-de-France a continué à croître fortement et, sur les douze derniers mois, est supérieur à ses niveaux de 2019. Parallèlement, le marché du travail tourne au ralenti : 5 000 créations nettes d'emploi seulement ont été enregistrées dans le privé au cours de l'été dernier et le taux de chômage francilien (7,0 % au 3<sup>e</sup> trimestre 2024) se montre très hésitant (- 0,2 point au printemps 2024, puis + 0,1 point pendant l'été).

### Un 3<sup>e</sup> trimestre 2024 à nouveau maussade pour l'économie seine-et-marnaise

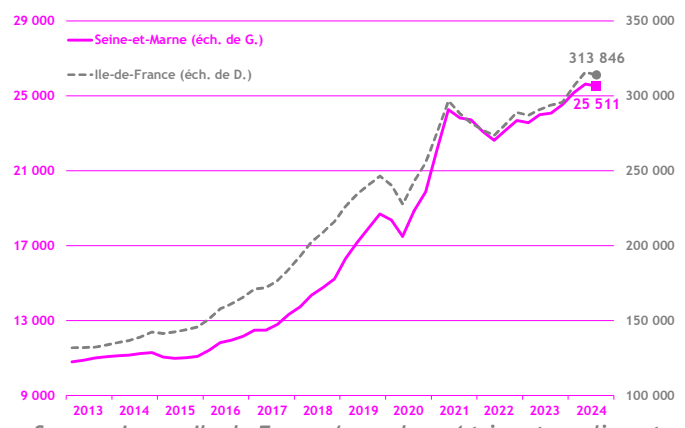
Dans la continuité d'un printemps maussade, l'économie seine-et-marnaise a enregistré des résultats médiocres lors du 3<sup>e</sup> trimestre 2024. La seule éclaircie est venue de l'emploi qui a progressé de 0,3 % sur le trimestre. Parallèlement, la démographie d'entreprises a joui d'une mauvaise orientation avec un recul de 2,0 % des entreprises créées sur un an conjugué à une forte augmentation du nombre d'entreprises défaillantes sur la période (+ 53,8 %) ; le taux de chômage n'est pas parvenu à se stabiliser, augmentant de 0,1 point pour s'établir à 6,9 % ; de son côté, la demande d'emploi de catégorie A en Seine-et-Marne a enregistré la plus forte hausse parmi les huit départements franciliens (+ 2,9 % sur un an) ; enfin, la fréquentation hôtelière s'est inscrite en baisse (- 2,9 % sur un an) et les surfaces commencées et autorisées ont chuté (de respectivement 50,9 % et 34,1 %).

### Démographie d'entreprises

#### ■ Créations d'entreprises

(dernières données : 3<sup>e</sup> trimestre 2024)

Excepté à Paris, le nombre d'entreprises créées s'est inscrit en baisse dans tous les départements d'Ile-de-France au cours du 3<sup>e</sup> trimestre 2024 (- 2,7 % en moyenne sur un an). En Seine-et-Marne, près de 5 600 créations d'entreprises ont été recensées entre juillet et septembre 2024, soit un recul de 2,0 % en glissement annuel ; dans ce contexte peu porteur pour l'entrepreneuriat, les entreprises créées sous le régime du micro-entrepreneur y ont mieux résisté que les créations « classiques » (- 0,2 % sur un an contre - 6,1 %).

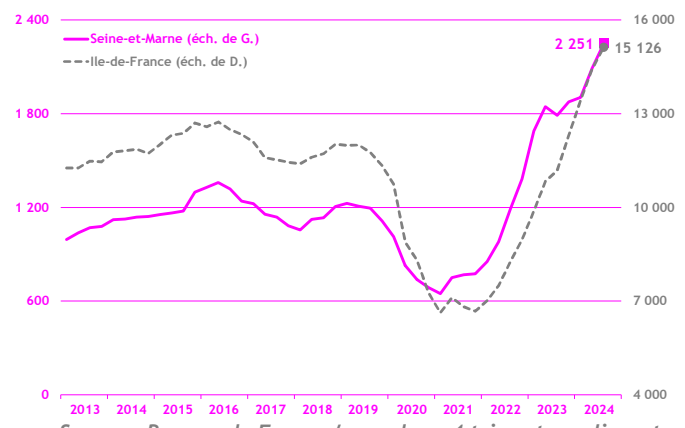


Source : Insee - Ile-de-France / cumul sur 4 trimestres glissants

#### ■ Défaillances d'entreprises

(dernières données : 3<sup>e</sup> trimestre 2024)

Avec 460 défaillances d'entreprises, la Seine-et-Marne s'est trouvée au deuxième rang des départements franciliens les plus affectés, derrière Paris, au 3<sup>e</sup> trimestre 2024. En outre, la hausse du nombre d'entreprises défaillantes s'est accélérée : + 53,8 % sur un an après + 36,7 % au 2<sup>e</sup> trimestre 2024. Selon Altares, la sinistralité des entreprises françaises se rapproche des records enregistrés lors des étés 2013 et 2015.

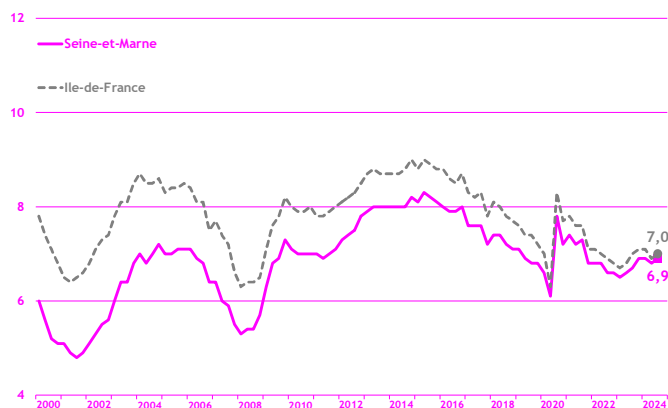


Source : Banque de France / cumul sur 4 trimestres glissants

## ■ Taux de chômage

(dernières données : 3<sup>e</sup> trimestre 2024)

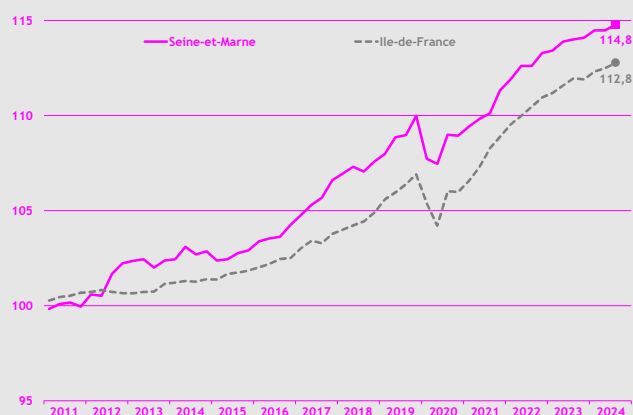
La Seine-et-Marne a vu son taux de chômage remonter de 0,1 point au 3<sup>e</sup> trimestre 2024 pour s'établir à 6,9 % de la population active (contre 7,0 % en Ile-de-France et 7,2 % en France métropolitaine). Intrinsicquement, la zone d'emploi de Coulommiers a continué d'afficher le taux de chômage le plus faible (5,9 %) et celle de Provins le taux de chômage le plus élevé (8,0 %). Concernant le nombre de demandeurs d'emploi de catégorie A, il s'est élevé à 64 080 en Seine-et-Marne au 3<sup>e</sup> trimestre 2024 et a subi une augmentation de 2,9 % sur un an, bien supérieure à celle constatée à l'échelon régional (+ 0,5 % en Ile-de-France).



Source : Insee - Ile-de-France / données cvs / en %

## ■ Emploi

(dernières données : 3<sup>e</sup> trimestre 2024)



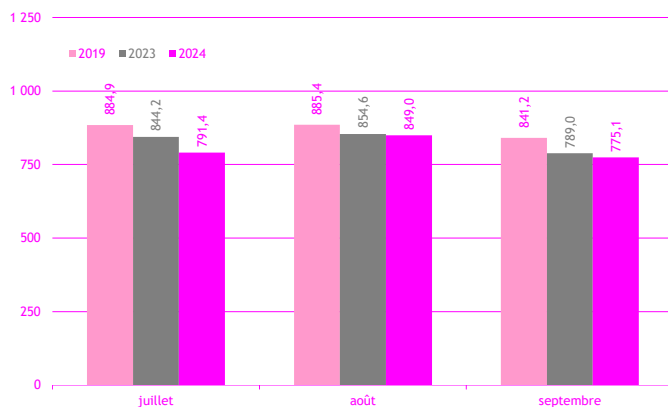
Source : Insee Ile-de-France / données cvs / base 100 au 4<sup>e</sup> trimestre 2010

Au 3<sup>e</sup> trimestre 2024, la Seine-et-Marne a bénéficié d'un accroissement de ses effectifs se situant dans la moyenne francilienne (+ 0,3 % par rapport au trimestre précédent dans le département et dans la région). Plus précisément, 1 352 créations nettes d'emploi ont été enregistrées dans le département sur trois mois, portant à près de 510 000 le nombre total d'emplois. L'analyse sectorielle montre des évolutions similaires en Seine-et-Marne et en Ile-de-France, exception faite de l'emploi intérimaire qui a davantage reculé au plan département (- 0,6 % contre - 0,1 %).

## Activité touristique

### ■ Fréquentation hôtelière

(dernières données : septembre 2024)



Source : Insee Ile-de-France / en milliers

Au 3<sup>e</sup> trimestre 2024, le nombre de nuitées hôtelières en Seine-et-Marne s'est établi à un peu plus de 2,4 millions ; la fréquentation hôtelière s'est ainsi inscrite en baisse de 2,9 % par rapport au 3<sup>e</sup> trimestre 2023. Le repli est encore plus marqué en Ile-de-France (- 7,5 % sur la période). En outre, le mois de juillet 2024 a été particulièrement défavorable aux professionnels de l'hôtellerie francilienne et seine-et-marnaise qui ont respectivement subi une baisse de fréquentation de 15,8 % et de 6,3 %.

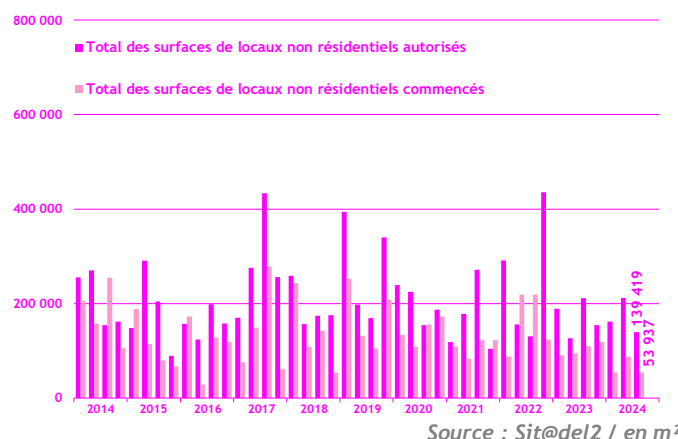
Toutefois, les perspectives s'annoncent plus réjouissantes pour la fin d'année 2024 avec une fréquentation touristique d'ores et déjà en hausse pour les mois d'octobre et de novembre.

## Construction

### ■ Construction de locaux

(dernières données : 3<sup>e</sup> trimestre 2024)

Au 3<sup>e</sup> trimestre 2024, les surfaces mises en chantier de locaux se sont élevées à 53 937 m<sup>2</sup> en Seine-et-Marne, soit une réduction de 55 836 m<sup>2</sup> par rapport à la même période de 2023. Ce repli de 50,9 % intervient dans un contexte régional pourtant favorable (+ 26,1 % en Ile-de-France). Dans le département, les locaux de services publics et les exploitations agricoles ont accusé les pertes les plus importantes (respectivement 16 617 m<sup>2</sup> et 12 953 m<sup>2</sup>). Quant aux surfaces de locaux autorisées à construire, elles ont régressé à la fois en Seine-et-Marne (- 34,1 % sur un an) et en Ile-de-France (- 26,3 %).



Source : Sit@del2 / en m<sup>2</sup>