



Un « effet JO » qui se fait attendre pour l'économie francilienne

Malgré l'organisation des Jeux olympiques et paralympiques, l'économie francilienne est restée à la peine au 3^e trimestre 2024.

Ainsi, le nombre de nuitées hôtelières dans la région-capitale de juillet à septembre derniers a été inférieur à son niveau de la même période de 2023. Plus globalement, le nombre de défaillances d'entreprises en Ile-de-France a continué à croître fortement et, sur les douze derniers mois, est supérieur à ses niveaux de 2019. Parallèlement, le marché du travail tourne au ralenti : 5 000 créations nettes d'emploi seulement ont été enregistrées dans le privé au cours de l'été dernier et le taux de chômage francilien (7,0 % au 3^e trimestre 2024) se montre très hésitant (- 0,2 point au printemps 2024, puis + 0,1 point pendant l'été).

Des incertitudes qui persistent et des difficultés qui perdurent dans le Val-d'Oise

Au 3^e trimestre 2024, les résultats économiques du Val-d'Oise sont restés insatisfaisants sur bien des points (créations d'entreprises, défaillances d'entreprises, taux de chômage, fréquentation hôtelière, etc.) et les incertitudes relevées au précédent trimestre n'ont pas semblé trouver de solutions visibles et crédibles.

Les évolutions observées au plan régional ne sont pas plus favorables.

Il est à craindre que les mois à venir fassent alors apparaître de nouvelles faiblesses (emploi) ou empirent celles déjà constatées (fréquentation hôtelière).

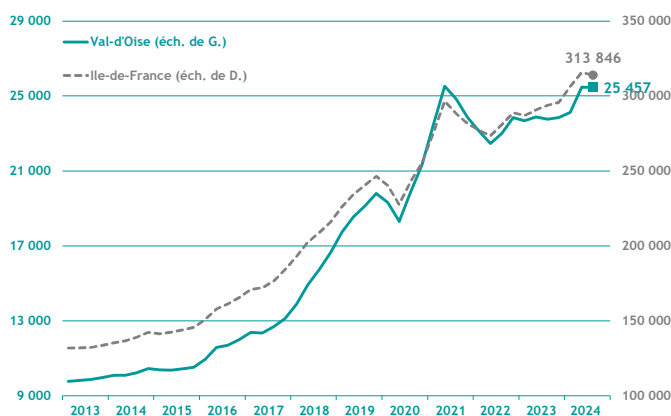
Démographie d'entreprises

■ Créations d'entreprises

(dernières données : 3^e trimestre 2024)

Au 3^e trimestre 2024, le nombre des créations d'entreprises dans le Val-d'Oise s'est légèrement infléchi par rapport au même trimestre de 2023 (- 0,3 %).

Les nouveaux micro-entrepreneurs ont particulièrement marqué le pas (- 1,4 %), témoignant d'une tendance moins alerte et moins dynamique de l'économie du département.



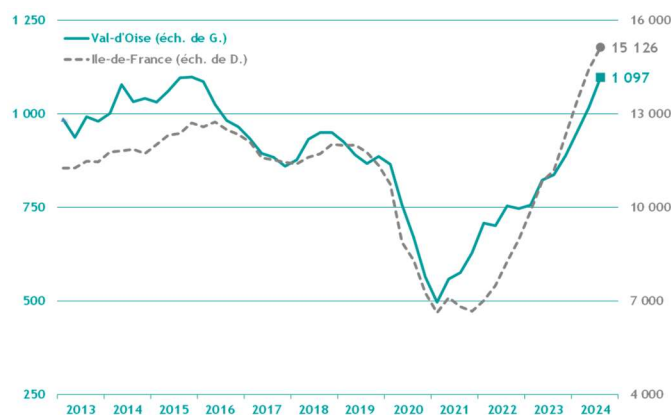
Source : Insee - Ile-de-France / cumul sur 4 trimestres glissants

■ Défaillances d'entreprises

(dernières données : 3^e trimestre 2024)

Au 3^e trimestre 2024, le volume de défaillances d'entreprises a continué à augmenter, encore plus nettement dans le Val-d'Oise (+ 46,8 %) qu'en Ile de France (+ 29,6 %).

En cumul sur les douze derniers mois, le nombre de défaillances s'est élevé à 1 097, soit plus qu'en 2019 (886) et autant qu'en 2015 (1 098).



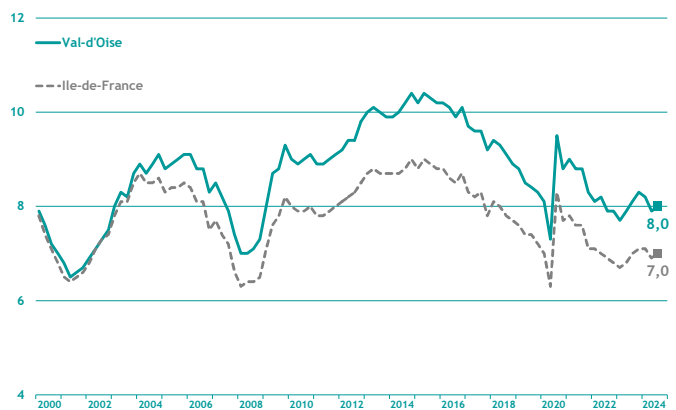
Source : Banque de France / cumul sur 4 trimestres glissants

Taux de chômage

(dernières données : 3^e trimestre 2024)

Le taux de chômage a augmenté de 0,1 point dans le Val-d'Oise au 3^e trimestre 2024 par rapport au trimestre précédent pour atteindre 8,0 %.

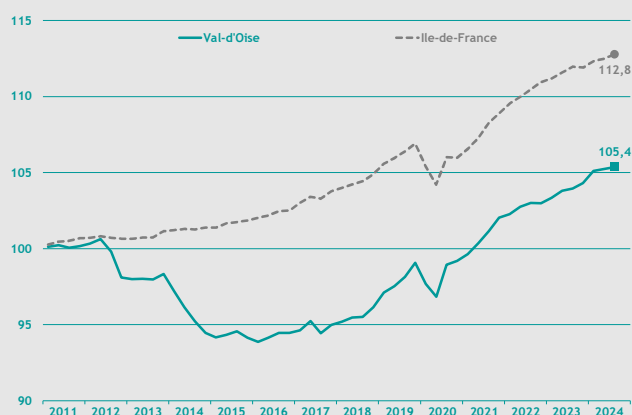
Ainsi, son évolution suit assez fidèlement celles du taux de l'Ile de France et des autres départements franciliens.



Source : Insee - Ile-de-France / données cvs / en %

Emploi

(dernières données : 3^e trimestre 2024)



Source : Insee Ile-de-France / données cvs / base 100 au 4^e trimestre 2010

Si l'emploi total a augmenté dans le Val-d'Oise au 3^e trimestre 2024 (+0,1 % par rapport au trimestre précédent), c'est essentiellement du fait de l'emploi intérimaire (+1,9 %) et de l'emploi dans l'industrie (+0,3 %). Le secteur tertiaire marchand a quant à lui stagné alors que l'emploi dans la construction s'est replié de 0,9 %.

En Ile de France, l'emploi total a crû de 0,3 % sur un an au 3^e trimestre 2024.

Activité touristique

Fréquentation hôtelière

(dernières données : septembre 2024)



Source : Insee Ile-de-France / en milliers

La période estivale 2024 a été décevante pour le Val-d'Oise, en particulier parce que les Jeux olympiques et paralympiques, comme d'autres événements (par exemple, les 150 ans de l'impressionnisme), avaient suscité des attentes qui se sont révélées non satisfaites.

Ainsi, au 3^e trimestre 2024, la fréquentation hôtelière a diminué de 6,1 % par rapport au même trimestre de 2023 et de 10,4 % par rapport à son niveau d'avant la crise sanitaire (3^e trimestre 2019).

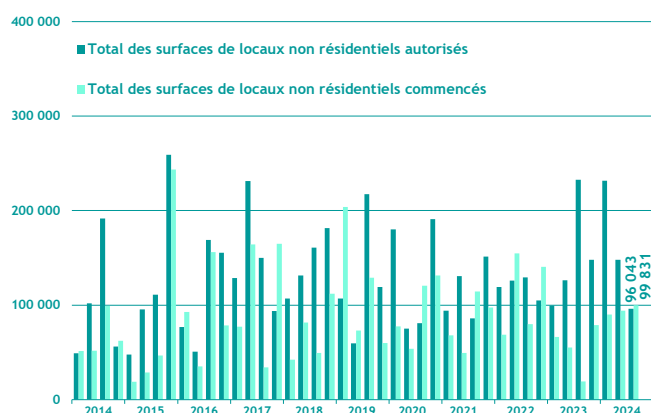
Construction

Construction de locaux

(dernières données : 3^e trimestre 2024)

Après plusieurs trimestres favorablement orientés, les surfaces de locaux autorisés à construire se sont élevées à 96 043 m² dans le Val-d'Oise au 3^e trimestre 2024, soit - 58,7 % par rapport au 3^e trimestre 2023.

Malgré tout, les surfaces de locaux mis en chantier ont également approché les 100 000 m² (99 831 m²).



Source : Sit@del2 / en m²