

Un « effet JO » qui se fait attendre pour l'économie francilienne

Malgré l'organisation des Jeux olympiques et paralympiques, l'économie francilienne est restée à la peine au 3^e trimestre 2024.

Ainsi, le nombre de nuitées hôtelières dans la région-capitale de juillet à septembre derniers a été inférieur à son niveau de la même période de 2023. Plus globalement, le nombre de défaillances d'entreprises en Ile-de-France a continué à croître fortement et, sur les douze derniers mois, est supérieur à ses niveaux de 2019. Parallèlement, le marché du travail tourne au ralenti : 5 000 créations nettes d'emploi seulement ont été enregistrées dans le privé au cours de l'été dernier et le taux de chômage francilien (7,0 % au 3^e trimestre 2024) se montre très hésitant (- 0,2 point au printemps 2024, puis + 0,1 point pendant l'été).

Le Val-de-Marne dans l'attente d'une conjoncture économique plus porteuse

Au 3^e trimestre 2024, la conjoncture départementale s'est avérée morose.

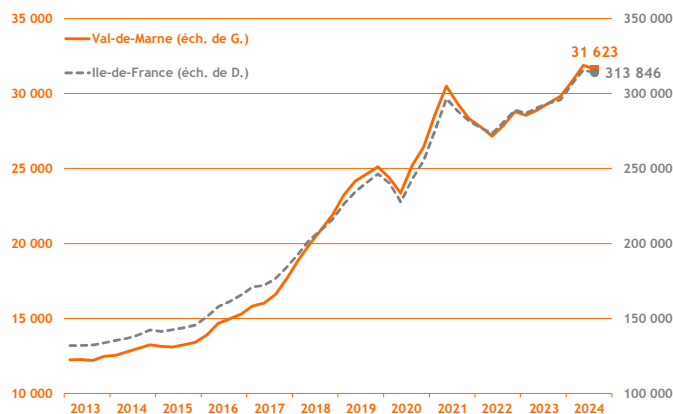
Ainsi, les créations d'entreprises tournent au ralenti, notamment les nouveaux micro-entrepreneurs ; les défaillances d'entreprises ont augmenté de 51,7 % dans le département, soit un rythme plus élevé qu'en Ile-de-France (+ 29,6 %). Le taux de chômage du Val-de-Marne est quant à lui resté stable (à 7,2 %) ; parallèlement, le nombre d'emplois a continué à augmenter (+ 0,4 %). La fréquentation hôtelière dans le Val-de-Marne peine à se redresser après la pandémie, le déficit par rapport au 3^e trimestre 2019 ayant atteint 26,0 %. Dans la construction, les autorisations de construire des locaux non-résidentiels se sont repliées de 16,6 % par rapport au 3^e trimestre 2023 et les mises en chantier de 40,7 %.

Démographie d'entreprises

■ Créations d'entreprises

(dernières données : 3^e trimestre 2024)

6 980 créations d'entreprises ont été recensées dans le Val-de-Marne au 3^e trimestre 2024 (soit 31 623 en cumul sur les douze derniers mois) ; comparativement au 3^e trimestre 2023, leur volume a baissé de 3,7 %. Il est à noter que le nombre de nouveaux micro-entrepreneurs a diminué de 6,0 % sur un an tandis que celui des créations « classiques » a continué à augmenter (+ 1,5 %).

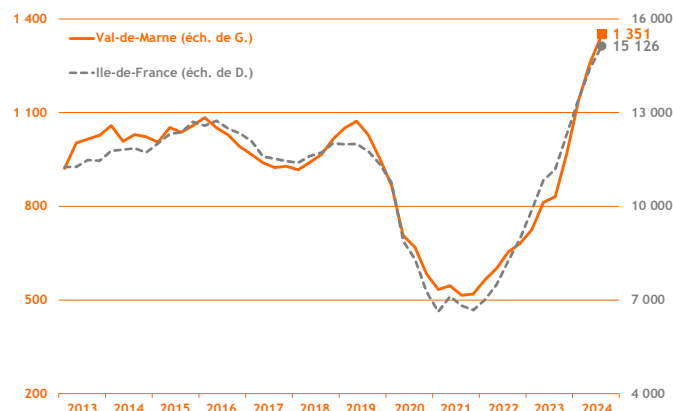


Source : Insee - Ile-de-France / cumul sur 4 trimestres glissants

■ Défaillances d'entreprises

(dernières données : 3^e trimestre 2024)

Dans le Val-de-Marne, le volume des défaillances d'entreprises (267 au 3^e trimestre 2024, soit 1 351 en cumul sur les douze derniers mois) a augmenté de 51,7 % sur un an (contre + 29,6 % en moyenne en Ile-de-France). En effet, certains secteurs sont très fragilisés, notamment ceux affectés plus spécifiquement par les coûts élevés de l'énergie et par le remboursement des PGE.



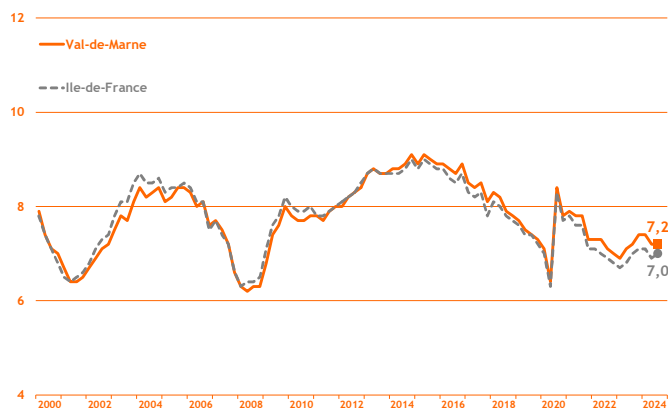
Source : Banque de France / cumul sur 4 trimestres glissants

Taux de chômage

(dernières données : 3^e trimestre 2024)

Au 3^e trimestre 2024, le taux de chômage du Val-de-Marne est resté stable par rapport au trimestre précédent (7,2 %).

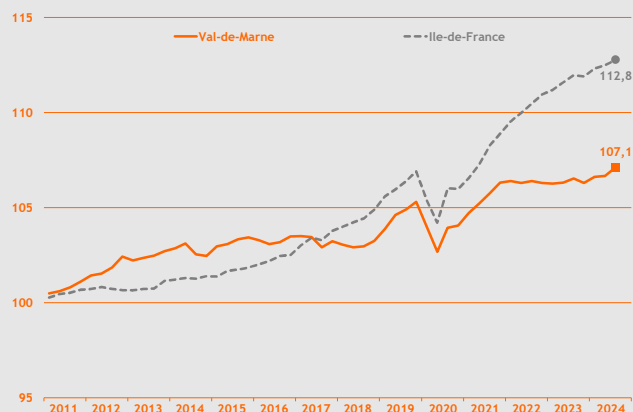
Parallèlement, le taux francilien a augmenté de 0,1 point (passant de 6,9 % à 7,0 %), tout comme le taux en France métropolitaine (de 7,1 % à 7,2 %).



Source : Insee - Ile-de-France / données cvs / en %

Emploi

(dernières données : 3^e trimestre 2024)



Source : Insee Ile-de-France / données cvs / base 100 au 4^e trimestre 2010

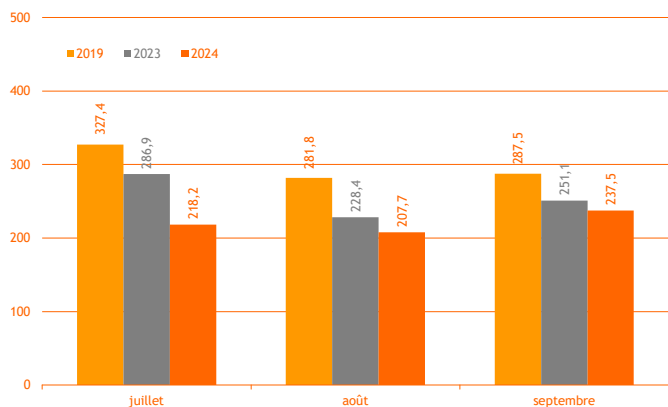
A 554 857 au 3^e trimestre 2024, le nombre d'emplois salariés dans le Val-de-Marne a augmenté (+ 2 347 unités par rapport au trimestre précédent, soit + 0,4 %).

Sur le plan sectoriel, l'emploi a crû dans le tertiaire marchand (+ 0,2 % sur un trimestre) et dans l'industrie (+ 0,1 %) tandis qu'il a diminué dans la construction (- 0,5 %).

Activité touristique

Fréquentation hôtelière

(dernières données : septembre 2024)



Source : Insee Ile-de-France / en milliers

Au 3^e trimestre 2024, la fréquentation hôtelière dans le Val-de-Marne a diminué de 13,4 % par rapport au 3^e trimestre 2023 ; le déficit par rapport au 3^e trimestre 2019 (i.e. avant la pandémie) a été encore plus important (- 26,0 %).

Ainsi, le redressement post-crise sanitaire du secteur touristique apparaît encore plus difficile dans le Val-de-Marne qu'à Paris (- 7,5 % par rapport au 3^e trimestre 2019) ou qu'au plan régional (- 10,3 %).

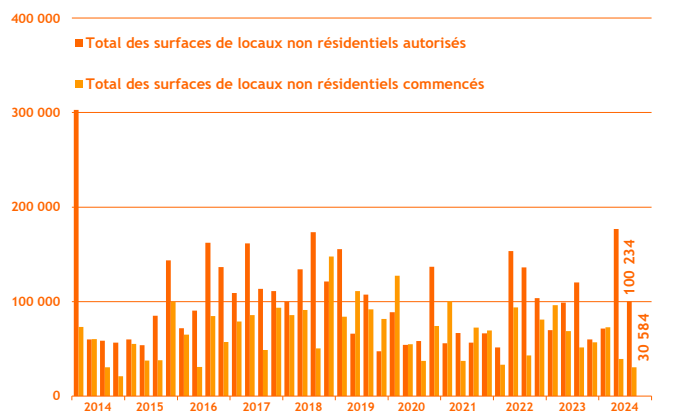
Construction

Construction de locaux

(dernières données : 3^e trimestre 2024)

Au 3^e trimestre 2024, les surfaces de locaux non-résidentiels autorisés à la construction dans le Val-de-Marne ont atteint 100 234 m², soit - 16,6 % comparativement au 3^e trimestre 2023 ; les surfaces de locaux mis en construction (30 584 m²) ont quant à elles diminué de 40,7 %.

Ainsi, le secteur de la construction est resté à la peine, le contexte économique lui étant particulièrement défavorable : prix de l'énergie et des matières premières élevé, difficultés de recrutement, etc.



Source : Sit@del2 / en m²