



## Un « effet JO » qui se fait attendre pour l'économie francilienne

Malgré l'organisation des Jeux olympiques et paralympiques, l'économie francilienne est restée à la peine au 3<sup>e</sup> trimestre 2024.

Ainsi, le nombre de nuitées hôtelières dans la région-capitale de juillet à septembre derniers a été inférieur à son niveau de la même période de 2023. Plus globalement, le nombre de défaillances d'entreprises en Ile-de-France a continué à croître fortement et, sur les douze derniers mois, est supérieur à ses niveaux de 2019. Parallèlement, le marché du travail tourne au ralenti : 5 000 créations nettes d'emploi seulement ont été enregistrées dans le privé au cours de l'été dernier et le taux de chômage francilien (7,0 % au 3<sup>e</sup> trimestre 2024) se montre très hésitant (- 0,2 point au printemps 2024, puis + 0,1 point pendant l'été).

## L'économie yvelinoise en demi-teinte au 3<sup>e</sup> trimestre 2024

Tout comme au précédent trimestre, l'économie yvelinoise a présenté un bilan contrasté au 3<sup>e</sup> trimestre 2024.

Ainsi, au cours de l'été dernier, on note un tassement des créations d'entreprises (- 0,7 %) ou encore une stabilisation du taux de chômage (à 6,5 %). La fréquentation hôtelière a quant à elle diminué de 3,4 % bien que la tenue des Jeux olympiques ait donné un léger coup de pouce à ce secteur.

Malgré tout, l'emploi salarié dans les Yvelines a progressé de 0,2 % par rapport au trimestre précédent.

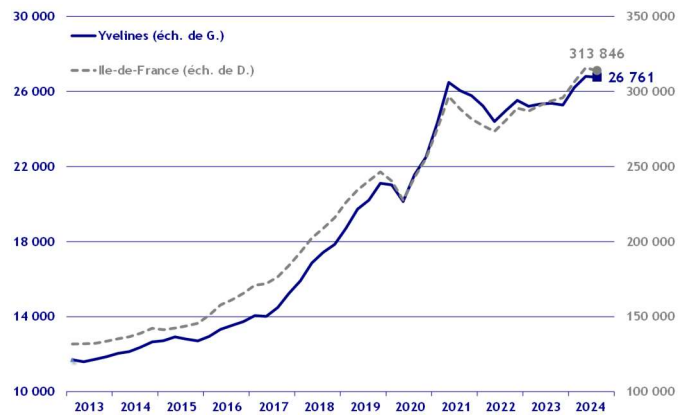
## Démographie d'entreprises

### ■ Créations d'entreprises

(dernières données : 3<sup>e</sup> trimestre 2024)

6 116 nouvelles entreprises ont été recensées dans les Yvelines au 3<sup>e</sup> trimestre 2024, portant le nombre de créations à 26 761 sur les douze derniers mois.

Les créations d'entreprises ont ainsi diminué de 0,7 % par rapport à la même période de 2023 ; les évolutions ont été homogènes puisque le nombre d'entreprises « classiques » s'est replié de 0,5 % tandis que les immatriculations sous le régime du micro-entrepreneur ont reculé de 0,7 %.



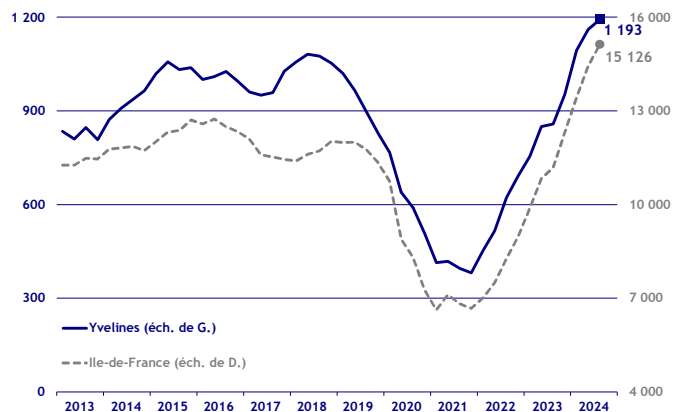
Source : Insee - Ile-de-France / cumul sur 4 trimestres glissants

### ■ Défaillances d'entreprises

(dernières données : 3<sup>e</sup> trimestre 2024)

Au 3<sup>e</sup> trimestre 2024, 225 défaillances d'entreprises ont été enregistrées dans les Yvelines. Ainsi, sur les douze derniers mois, 1 193 défaillances ont été recensées dans le département.

Le volume de défaillances dans les Yvelines a augmenté de 17,2 % par rapport au 3<sup>e</sup> trimestre 2023.



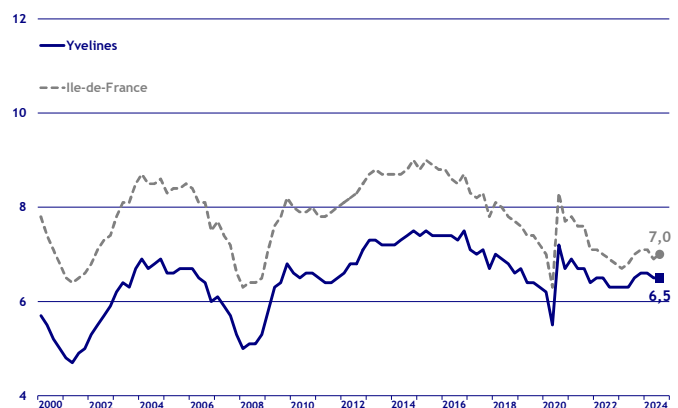
Source : Banque de France / cumul sur 4 trimestres glissants

## Taux de chômage

(dernières données : 3<sup>e</sup> trimestre 2024)

Au 3<sup>e</sup> trimestre 2024, le taux de chômage est resté stable dans les Yvelines (6,5 %). À l'échelle régionale, le taux de chômage a augmenté de 0,1 point par rapport au trimestre précédent.

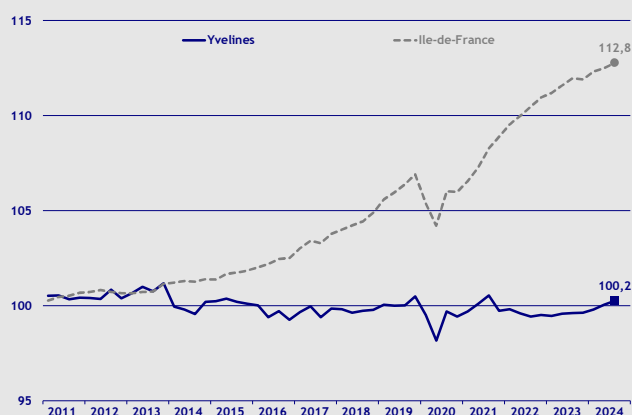
Les Yvelines ont ainsi continué d'afficher l'un des taux de chômage les moins élevés de la région, derrière Paris (5,7 %) et les Hauts-de-Seine (6,0 %).



Source : Insee - Ile-de-France / données cvs / en %

## Emploi

(dernières données : 3<sup>e</sup> trimestre 2024)



Source : Insee Ile-de-France / données cvs / base 100 au 4<sup>e</sup> trimestre 2010

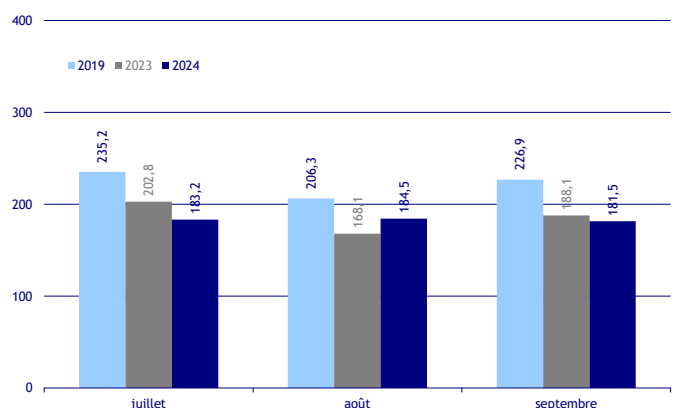
Au 3<sup>e</sup> trimestre 2024, l'emploi salarié dans les Yvelines a progressé de 0,2 % par rapport au trimestre précédent ; au plan régional, l'évolution a été assez similaire (+ 0,3 %).

Au niveau sectoriel, les évolutions ont été contrastées dans le département ; l'industrie, secteur clé de l'économie, a subi une baisse de 1,6 % sur un trimestre tandis que l'emploi dans la construction a reculé de 0,3 % ; en revanche, le tertiaire marchand a enregistré une hausse de 0,4 %.

## Activité touristique

### Fréquentation hôtelière

(dernières données : septembre 2024)



Source : Insee Ile-de-France / en milliers

Au 3<sup>e</sup> trimestre 2024, la fréquentation hôtelière dans les Yvelines a reculé de 1,7 % par rapport à la même période de 2023. Les évolutions ont toutefois été très hétérogènes d'un mois sur l'autre : - 9,7 % sur un an en juillet, + 9,8 % en août et - 3,5 % en septembre.

Les Jeux Olympiques ont ainsi eu un effet positif sur les flux de visiteurs dans les Yvelines ; cependant, celui-ci est resté limité à court terme bien qu'il demeure prometteur pour les mois à venir.

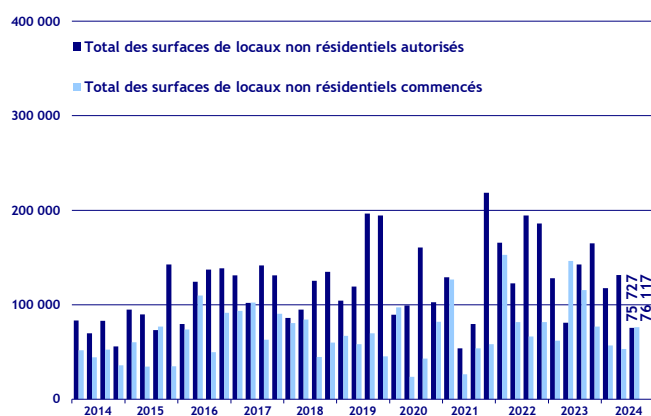
## Construction

### Construction de locaux

(dernières données : 3<sup>e</sup> trimestre 2024)

Au 3<sup>e</sup> trimestre 2024, 75 727 m<sup>2</sup> de surfaces de locaux non résidentiels ont été autorisées à la construction dans les Yvelines ; cela a représenté un repli de 46,8 % par rapport au 3<sup>e</sup> trimestre 2023 et de 61,5 % par rapport à la même période en 2019.

Par ailleurs, les surfaces des locaux mis en chantier ont atteint 76 117 m<sup>2</sup>, soit une diminution de 34,1 % par rapport à l'été 2023 mais une augmentation de 9,2 % par rapport à l'été 2019.



Source : Sit@del2 / en m<sup>2</sup>