

UN REPLI D'ACTIVITÉ DES TPE-PME FRANCILIENNES PARTICULIÈREMENT MARQUÉ FIN 2024

CROCIS

L'ÉCONOMIE EN ÎLE-DE-FRANCE

Un centre d'observation de

CCI PARIS ÎLE-DE-FRANCE
PROSPECTIVE



IMAGE
PME
ORDRE DES
EXPERTS-COMPTABLES

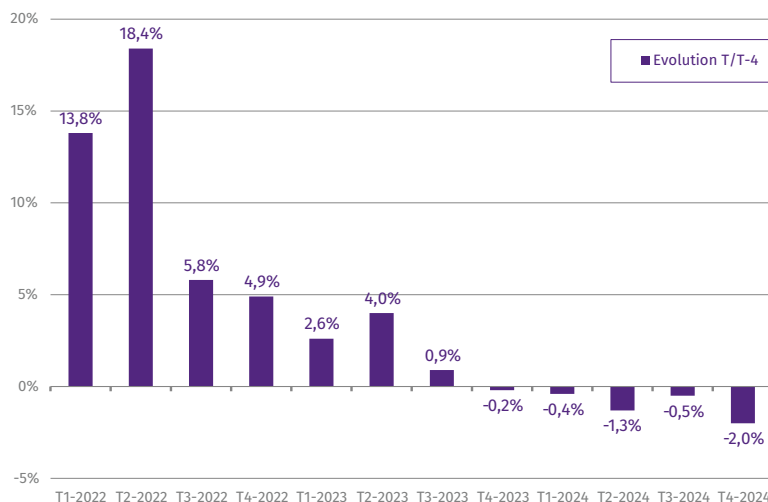


Mars 2025
Période sous revue :
Quatrième trimestre 2024

Les TPE-PME franciliennes ont subi une cinquième baisse consécutive de leur chiffre d'affaires au quatrième trimestre 2024 (- 2,0 %). Qui plus est, l'évolution affichée par la région-capitale a une nouvelle fois été inférieure à celle observée au plan national (en France, le chiffre d'affaires des TPE-PME s'est, en moyenne, replié de 1,3 %) ; seules les TPE-PME de la région Centre-Val de Loire (- 2,8 %) et de Corse (- 3,3 %) ont

subi des diminutions plus conséquentes que les entreprises franciliennes. La tendance globale en Île-de-France masque toutefois des disparités fortes d'un département francilien à l'autre (- 3,5 % en Essonne mais seulement - 0,9 % dans les Hauts-de-Seine) ainsi que d'un secteur à l'autre (- 7,3 % pour la maçonnerie et le gros œuvre mais + 3,9 % pour les opticiens).

ÉVOLUTION DU CHIFFRE D'AFFAIRES DES TPE-PME FRANCILIENNES



CONTEXTE ÉCONOMIQUE

Même si un budget a été adopté en France pour 2025, le niveau d'incertitude économique reste élevé pour les TPE-PME franciliennes ; en effet, l'instabilité de l'environnement géopolitique et commercial mondial s'est encore aggravée depuis l'investiture du 47^e président des Etats-Unis et l'annonce de ses premières décisions. Dans ce contexte, le nombre de défaillances d'entreprises recensées dans la région au quatrième trimestre 2024 a été supérieur de 44,1 % à celui de la même période de 2019 (i.e. avant la crise sanitaire) ;

sur le marché du travail, l'évolution du taux de chômage francilien est hésitante (7,0 % à l'été 2024). Au plan sectoriel, la construction et l'immobilier tournent toujours au ralenti ; le volume de commercialisations de bureaux en Île-de-France s'est notamment trouvé, hors pandémie, au plus bas depuis 2003 (1 750 000 m²). Parallèlement, le tourisme peine toujours à retrouver ses niveaux d'avant 2020 : le rebond du nombre de passagers à Roissy et Orly se poursuit certes mais reste incomplet (103,4 millions en 2024 contre 108,0 en 2019).

Note méthodologique

Les évolutions sont calculées sur la base des variations du chiffre d'affaires entre une période et la même période de l'année précédente.

LE TABLEAU DES RÉGIONS

Au quatrième trimestre 2024, l'évolution du chiffre d'affaires des entreprises franciliennes (- 2,0 % par rapport au quatrième trimestre 2023) a une nouvelle fois été plus défavorable que celle observée au plan national (- 1,3 %). Seules deux régions ont subi une diminution du chiffre

d'affaires de leurs TPE-PME plus importantes que l'Île-de-France (- 2,8 % dans la région Centre-Val de Loire et - 3,3 % en Corse) ; la Normandie (- 0,1 %) et les Hauts-de-France (+ 0,1 %) ont quant à elles tiré la moyenne nationale vers le haut.

Régions	Evolutions du chiffre d'affaires (T4-2024 / T4-2023)
Hauts-de-France	+ 0,1 %
Normandie	- 0,1 %
Bretagne	- 0,7 %
Auvergne-Rhône-Alpes	- 1,0 %
Bourgogne-Franche-Comté	- 1,0 %
Nouvelle-Aquitaine	- 1,0 %
Grand Est	- 1,3 %
Pays de la Loire	- 1,3 %
Occitanie	- 1,5 %
Provence-Alpes-Côte d'Azur	- 1,9 %
Île-de-France	- 2,0 %
Centre-Val de Loire	- 2,8 %
Corse	- 3,3 %
France	- 1,3 %

- 2,0 %

C'est l'ampleur de la baisse du chiffre d'affaires des TPE-PME franciliennes au quatrième trimestre 2024 par rapport au même trimestre de 2023.

- 3,5 %

Il s'agit du repli d'activité départementale le plus marqué en Île-de-France entre le quatrième trimestre 2023 et le quatrième trimestre 2024 ; il a été observé en Essonne.

- 7,3 %

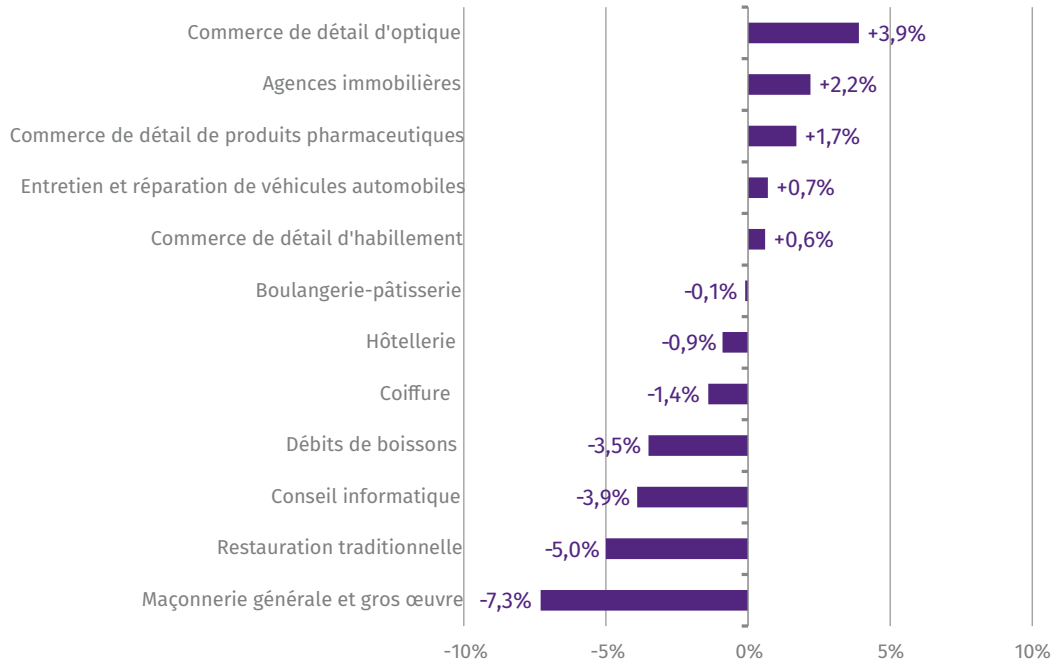
Il s'agit du repli de chiffre d'affaires le plus conséquent au plan sectoriel en Île-de-France entre le quatrième trimestre 2023 et le quatrième trimestre 2024 ; il a été subi par le secteur de la maçonnerie et du gros œuvre.

EVOLUTION DU CHIFFRE D'AFFAIRES PAR SECTEURS

En Île-de-France, les évolutions de l'activité entre le quatrième trimestre 2023 et le quatrième trimestre 2024 sont restées hétérogènes d'un secteur à l'autre mais l'écart entre les variations les plus défavorables et les plus favorables s'est atténué. Ainsi, l'activité des TPE-PME franciliennes a diminué de 7,3 % dans la maçonnerie et le gros œuvre mais elle a augmenté de 3,9 % pour les opticiens ; au trimestre précédent, les évolutions avaient été comprises entre - 12,8 % pour les agences immobilières et + 5,9 % pour le secteur de l'entretien et de la réparation de véhicules automobiles légers. Il est à noter que, même si l'effet de

base était nettement favorable (leur activité s'étant repliée de 20,3 % au quatrième trimestre 2023), les agences immobilières ont vu leur activité croître de 2,2 % au quatrième trimestre 2024, après neuf trimestres de recul.

Sur l'ensemble de 2024, le chiffre d'affaires des garagistes a ainsi augmenté de 3,6 % par rapport à 2023, celui des pharmacies de 3,5 % et celui des opticiens de 2,2 % ; a contrario, celui de la restauration traditionnelle a diminué de 4,1 %, celui de la maçonnerie générale et du gros œuvre de 6,3 % et celui des agences immobilières de 8,7 %.

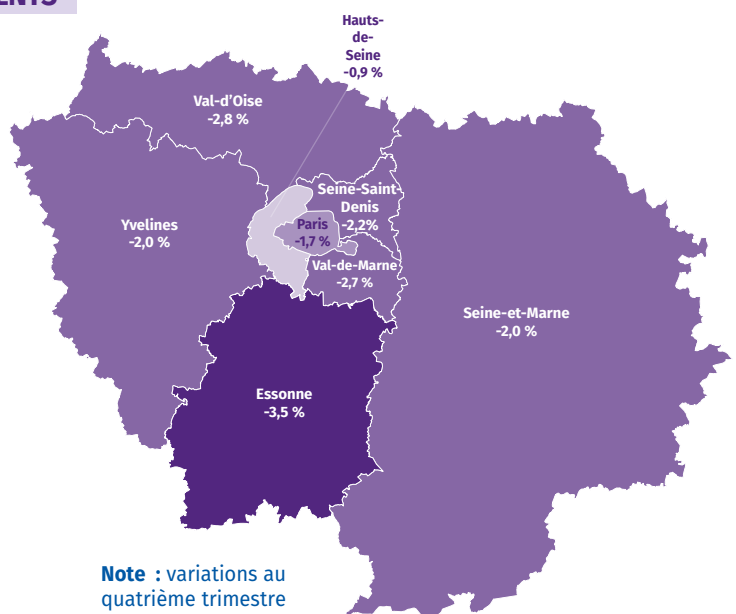


Note : variations au quatrième trimestre 2024 par rapport au quatrième trimestre 2023

EVOLUTION DU CHIFFRE D'AFFAIRES PAR DÉPARTEMENTS

Au quatrième trimestre 2024, les évolutions du chiffre d'affaires des TPE-PME ont été négatives dans tous les départements franciliens, leur ampleur étant toutefois assez variable.

Ainsi, les replis d'activité des TPE-PME par rapport au quatrième trimestre 2023 ont été compris entre - 3,5 % en Essonne et - 0,9 % dans les Hauts-de-Seine. Entre ces deux extrémités, il est à noter que le chiffre d'affaires des TPE-PME a aussi évolué moins défavorablement à Paris (- 1,7 %) que la moyenne régionale (- 2,0 %) ; dans les Yvelines et en Seine-et-Marne, il a tout juste été égal à cette moyenne. Par ailleurs, comme en Essonne, le repli d'activité a été particulièrement marqué dans le Val-de-Marne (- 2,7 %) et dans le Val-d'Oise (- 2,8 %).



Note : variations au quatrième trimestre 2024 par rapport au quatrième trimestre 2023.

SOURCES ET MÉTHODOLOGIE

- Les données proviennent de la base de données Stateexpert, construite à partir des télédéclarations sociales et fiscales réalisées par les experts-comptables pour le compte de leurs clients, les TPE-PME. Les données présentées ici sont issues de la compilation des informations provenant des déclarations mensuelles et trimestrielles de TVA ; il s'agit du chiffre d'affaires indiqué par les entreprises sur les déclarations de TVA des périodes concernées.
- Les données trimestrielles sont basées sur un échantillon d'environ 75 000 entreprises en Ile-de-France.
- Les évolutions sont calculées en glissement annuel (une période par rapport à la même période de l'année précédente) et corrigées des jours ouvrés.
- Les entreprises dont le chiffre d'affaires trimestriel dépasse 3 fois l'écart-type du chiffre d'affaires trimestriel moyen des entreprises du même secteur d'activité sont écartées de l'analyse. Les entreprises réalisant un chiffre d'affaires annuel supérieur à 50 millions d'euros sont également écartées de l'échantillon.
- L'indice de chiffre d'affaires mesure l'évolution du chiffre d'affaires moyen par entreprise entre un trimestre et le même trimestre de l'année précédente, avec correction des jours ouvrés.
- L'indice de chiffre d'affaires cumulé mesure l'évolution du chiffre d'affaires moyen par entreprise du premier trimestre de l'année n au dernier trimestre présenté de l'année n par rapport au chiffre d'affaires moyen par entreprise de la même période de l'année n-1, avec correction des jours ouvrés.

PARTENAIRES

CROCIS de la CCI Paris Ile-de-France
27 avenue de Friedland - 75382 PARIS cedex 08
e-mail : crocis@cci-paris-idf.fr
Retrouvez toutes nos actualités sur X @CROCIS_CCI_IDF,
[LinkedIn](#) ou sur notre site www.crocis.cci-paris-idf.fr

Le Crocis (Centre Régional d'Observation du Commerce, de l'Industrie et des Services) est le centre d'observation économique régional de la Chambre de Commerce et d'Industrie de Paris Ile-de-France. Créé en 1994, il a pour principal objectif d'étudier l'économie francilienne et de produire les analyses chiffrées et commentées nécessaires à une meilleure connaissance de la région.

- Responsable : Julien TUILLIER
- Industrie - Démographie d'entreprises - Enquêtes : Yves BURFIN
- Conjoncture - Benchmark européen - Tourisme : Mickaël LE PRIOL
- Services - commerce - Développement Durable : Bénédicte GUALBERT
- Veille économique : Marielle GUERARD, Charlotte BIZIEUX
- PAO - web : Nathalie PAGNOUX
- Administration - Secrétariat : Isabelle BURGOT

Le Conseil régional de l'Ordre des experts-comptables de Paris Ile-de-France est l'institution qui représente les experts-comptables auprès de leur environnement francilien, défend leurs intérêts et veille à la pérennité de leur activité.

Cette profession d'environ 6 000 consœurs et confrères, est devenue au fil des années le premier conseiller de l'Entreprise : statut et forme de la société, stratégie de développement, recherche de financement...

Retrouvez toutes nos actualités sur X @OECParis ou sur notre site www.oec-paris.fr

Directeur de la publication : Stéphane FRATACCI
Directeur de la rédaction : France MOROT-VIDELAINE
Rédacteur en chef : Isabelle SAVELLI
Rédacteur : Mickaël LE PRIOL
Maquette et mise en page : Nathalie PAGNOUX
Reproduction autorisée à la condition expresse de mentionner la source