



CROCIS
L'ÉCONOMIE EN ÎLE-DE-FRANCE

Un centre d'observation de

CCI PARIS ÎLE-DE-FRANCE
PROSPECTIVE

n° 258 - mars 2025

Un écart entre taux d'emploi des femmes et des hommes moins élevé en Île-de-France que dans les autres grandes régions européennes

De même que le taux d'emploi des seniors ou celui des jeunes, la participation des femmes au marché du travail constitue une préoccupation majeure des pouvoirs publics.

Comment a évolué le taux d'emploi des femmes en Île-de-France ces dernières années ? Comment se positionne-t-il comparativement à celui des autres régions hexagonales et à celui des grandes métropoles allemandes, espagnoles, italiennes et néerlandaises ? Quelle est aujourd'hui l'ampleur de l'écart entre les taux d'emploi des femmes et des hommes dans la région ?

Dans la stratégie de Lisbonne pour la période 2000-2010 mais aussi dans Europe 2020 (cf. « Définitions ») pour la période 2010-2020, l'amélioration quantitative et qualitative de l'emploi a toujours été au cœur des politiques économiques de l'Union européenne (UE) ; la stratégie Europe 2020 comportait notamment parmi ses cinq grands objectifs l'ambition de faire passer le taux d'emploi de 69 % de la population âgée de 20 à 64 ans à au moins 75 %.

La présente étude se concentre sur le taux d'emploi (cf. « Définitions ») des femmes âgées de 20 à 64 ans dans les régions françaises et dans les principales régions européennes ; au plan continental, l'Île-de-France est comparée à six autres régions : la Bavière (le Land de Munich, Nuremberg, etc.) et le Land de Berlin en Allemagne, la Catalogne (la communauté autonome de Barcelone) et la communauté de Madrid en Espagne, la Lombardie (la région de Milan) en Italie et la Hollande-Septentrionale (la province d'Amsterdam) aux Pays-Bas (cf. « Note méthodologique »).

70,2 %

C'est le taux d'emploi des femmes de 20 à 64 ans en moyenne dans l'Union européenne en 2023



73,7 %

C'est le taux d'emploi des Franciennes de 20 à 64 ans en 2023.

+ 7,4 POINTS

C'est l'évolution du taux d'emploi des Franciennes de 20 à 64 ans entre 2000 et 2023.



2,0 POINTS

C'est l'écart, à l'avantage des Franciennes, en 2023, entre le taux d'emploi des femmes de 20 à 64 ans en Île-de-France et la moyenne nationale.

6,0 POINTS

C'est le déficit entre le taux d'emploi des femmes de 20 à 64 ans et celui des hommes de la même tranche d'âge en Île-de-France en 2023.



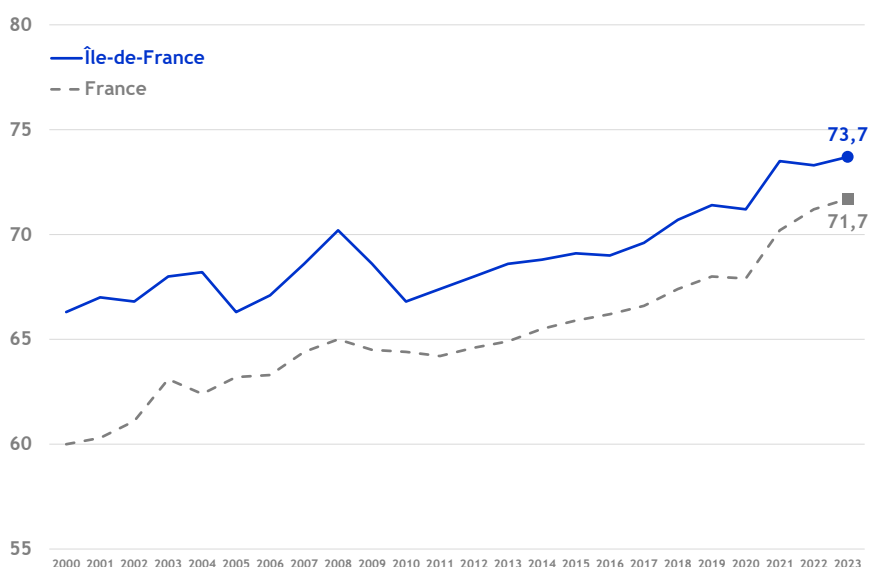
AU NIVEAU EUROPÉEN, UN TAUX D'EMPLOI DES FEMMES CANTONNÉ À 70,2 %

Depuis le début des années 2000, la promotion de la hausse de l'emploi féminin dans l'Union européenne repose sur la conciliation entre vie familiale et vie professionnelle et sur le développement des structures de garde d'enfants ; les politiques européennes soutiennent parallèlement un objectif de qualité de l'emploi. Plusieurs enjeux découlent de cette hausse de l'activité féminine : un objectif de réduction des inégalités hommes-femmes en matière d'accès au marché du travail, la nécessité de soutenir le ratio des actifs rapportés aux inactifs ou encore le développement des sources de revenus afin de limiter la pauvreté des femmes.

Cependant, dans l'ensemble de l'UE, le taux d'emploi des femmes est en moyenne passé de 56,8 % en 2002 à 70,2 % en 2023, soit près de 5,0 points de moins que le niveau visé par la stratégie Europe 2020. En effet, la présence d'un enfant à charge constitue un frein au taux d'emploi des femmes et contribue à accroître l'écart entre ce dernier et le taux d'emploi des hommes. Qui plus est, la part des femmes à temps partiel parmi les femmes en emploi peut aussi être très élevée dans certains pays ; ainsi, trois quarts des femmes occupent un emploi à temps partiel aux Pays-Bas.

LE TAUX D'EMPLOI DES FRANCILIENNES EST HISTORIQUEMENT PLUS ÉLEVÉ QUE CELUI OBSERVÉ AU PLAN NATIONAL MAIS L'ÉCART SE RÉDUIT

GRAPHIQUE 1 : Taux d'emploi des femmes de 20 à 64 ans entre 2000 et 2023, en %
LE TAUX D'EMPLOI DES FRANCILIENNES A AUGMENTÉ DEPUIS L'AN 2000 MAIS MOINS QU'AU PLAN NATIONAL



Source : Eurostat

En France, le taux d'emploi des femmes de 20 à 64 ans en Île-de-France est historiquement supérieur à celui observé au plan national (cf. **Graphique 1**) ; ainsi, en l'an 2000, l'écart était de plus de 6,0 points (66,3 % dans la région-capitale contre 60,0 % en moyenne en France).

Toutefois, si le taux d'emploi des femmes a augmenté entre 2000 et 2023 en Île-de-France (+ 7,4 points), l'ampleur de sa hausse a été plus conséquente au niveau national (+ 11,7 points en moyenne). En effet, l'évolution du taux d'emploi des Franciliennes a été plus affecté par les crises

des deux dernières décennies ; le taux s'est notamment replié de 1,9 point entre 2004 et 2005 à la suite de l'éclatement de la bulle internet et de 3,4 points entre 2008 et 2010 après la crise financière mondiale, puis a marqué le pas en 2020, au plus fort de la crise sanitaire.

Par conséquent, en 2023, l'écart entre les taux d'emploi des femmes en Île-de-France et au plan national n'était plus que de 2,0 points (73,7 % dans la région-capitale contre 71,7 % en moyenne en France).

LE TAUX D'EMPLOI DES FRANCILIENNES N'EST PLUS LE PLUS ÉLEVÉ DES RÉGIONS FRANÇAISES

En l'an 2000, le taux d'emploi des femmes en Île-de-France était supérieur à celui de toutes les autres régions françaises (cf. **Carte 1.a**). Ainsi, au tournant du XXI^e siècle, le taux d'emploi des Franciliennes était supérieur d'au moins 4,0 points à celui des femmes de toutes les régions

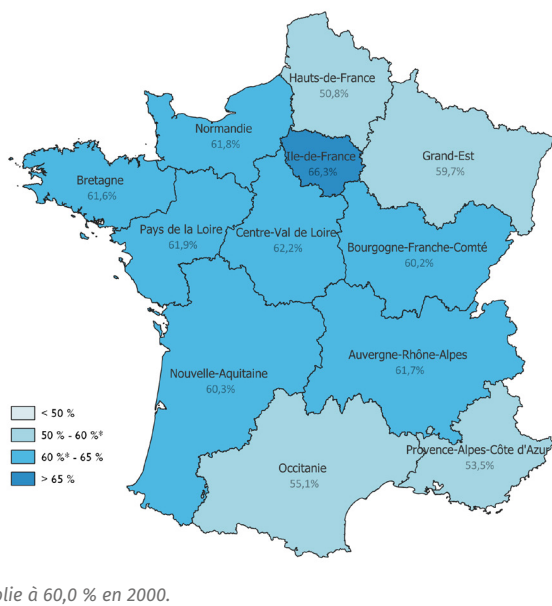
de province : + 4,1 points par rapport à la région Centre-Val de Loire (62,2 % en 2000), + 4,4 points par rapport aux Pays de la Loire (61,9 %), + 4,5 points par rapport à la Normandie (61,8 %), etc. L'écart s'écrivait même à deux chiffres par rapport à l'Occitanie (+ 11,2 points), à Provence-Alpes-Côte

d'Azur (+ 12,8 points), aux Hauts-de-France (+ 15,5 points) et, surtout, à la Corse (+ 33,1 points).

23 ans plus tard, les écarts se sont atténués (cf. [Carte 1.b](#)). En effet, en passant de 66,3 % en 2000 à 73,7 % en 2023, le taux d'emploi des femmes a progressé de 7,4 points en Île-de-France, soit l'évolution la plus faible des régions françaises. Dans le même temps, le taux d'emploi des

femmes a augmenté deux fois plus dans les Hauts-de-France (+ 14,8 points), en Occitanie (+ 15,3 points), en Bourgogne-Franche-Comté (+ 15,5 points) et en Provence-Alpes-Côte d'Azur (+ 16,1 points). Par conséquent, en 2023, l'Île-de-France affichait seulement le sixième taux d'emploi des femmes derrière, notamment, la région Bourgogne-Franche-Comté (75,7 %), les Pays de la Loire (75,6 %) et la région Centre-Val de Loire (74,8 %).

CARTE 1.A : Taux d'emploi des femmes de 20 à 64 ans dans les régions de France métropolitaine en 2000, en %
LE TAUX D'EMPLOI DES FEMMES EN ÎLE-DE-FRANCE ÉTAIT LE PLUS ÉLEVÉ
DES RÉGIONS FRANÇAISES EN L'AN 2000

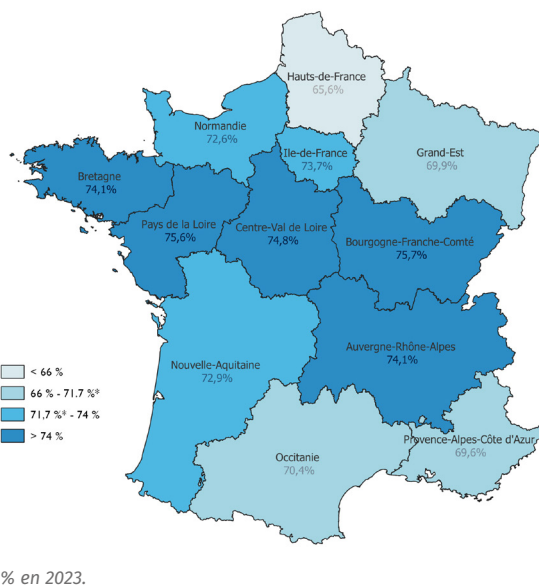


* : la moyenne en France s'est établie à 60,0 % en 2000.

Source : Eurostat
 Fond de plan : IGN RGE 2023

Réalisation cartographique : CCI Paris Île-de-France/DGA POPé/Pôle OED/Département de Géographie Economique

CARTE 1.B : Taux d'emploi des femmes de 20 à 64 ans dans les régions de France métropolitaine en 2023, en %
EN 2023, LE TAUX D'EMPLOI DES FEMMES ÉTAIT SUPÉRIEUR
À 75,0 % EN BOURGOGNE-FRANCHE-COMTÉ
ET DANS LES PAYS DE LA LOIRE



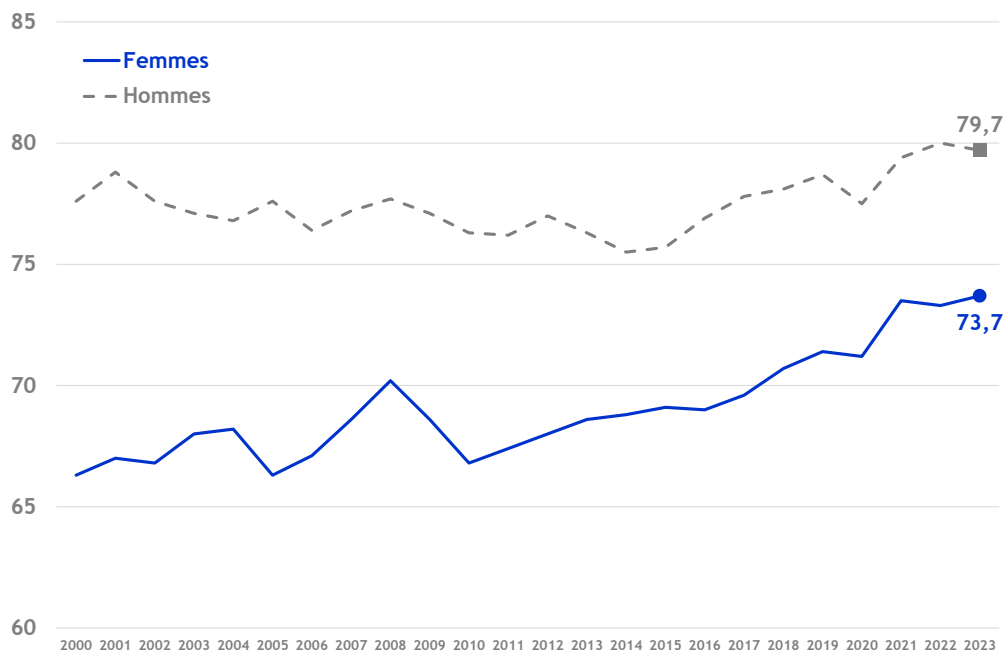
* : la moyenne en France s'est établie à 71,7 % en 2023.

Source : Eurostat
 Fond de plan : IGN RGE 2023

Réalisation cartographique : CCI Paris Île-de-France/DGA POPé/Pôle OED/Département de Géographie Economique

L'ÉCART ENTRE LE TAUX D'EMPLOI DES FRANCILIENNES ET CELUI DES FRANCILIENS A QUASIMENT ÉTÉ DIVISÉ PAR DEUX DEPUIS L'AN 2000

GRAPHIQUE 2 : Taux d'emploi des Franciliennes et des Franciliens de 20 à 64 ans entre 2000 et 2023, en %
L'ÉCART ENTRE LE TAUX D'EMPLOI DES FRANCILIENNES ET CELUI DES FRANCILIENS S'EST RÉDUIT MAIS RESTE CONSÉQUENT



Source : Eurostat

Même si le taux d'emploi des Franciliennes a évolué moins vite que dans les autres régions françaises entre 2000 et 2023, les inégalités en matière de participation au marché de l'emploi entre les femmes et les hommes ne s'en sont pas moins réduites sur la période (cf. **Graphique 2**). Ainsi, l'écart entre le taux d'emploi des Franciliennes et celui des Franciliens est passé de 11,3 points (respectivement 66,3 % contre 77,6 %) en l'an 2000 à 6,0 points en 2023 (respectivement 73,7 % contre 79,7 %).

Cependant, cette réduction de l'écart semble plus imputable au fait que le taux d'emploi des Franciliens a peu progressé entre 2000 et 2023 qu'à une dynamique soutenue du taux d'emploi des Franciliennes ; en effet, d'une part, malgré un rebond à partir de 2015, le taux d'emploi des Franciliens a évolué ces dernières années dans une fourchette comprise entre 75,5 % (en 2014) et 80,0 % (en 2022) et semble désormais buter sur ce seuil des 80,0 % ; d'autre part, en 2023, le taux d'emploi des Franciliennes restait inférieur au taux d'emploi des Franciliens de l'an 2000.

DEPUIS L'AN 2000, LE TAUX D'EMPLOI DES FEMMES A PLUS AUGMENTÉ DANS LA RÉGION D'AMSTERDAM, EN BAVIÈRE ET DANS LE LAND DE BERLIN QU'EN ÎLE-DE-FRANCE

Au-delà des frontières hexagonales, comment se positionne le taux d'emploi des femmes de 20 à 64 ans comparativement à celui des autres grandes métropoles européennes ?

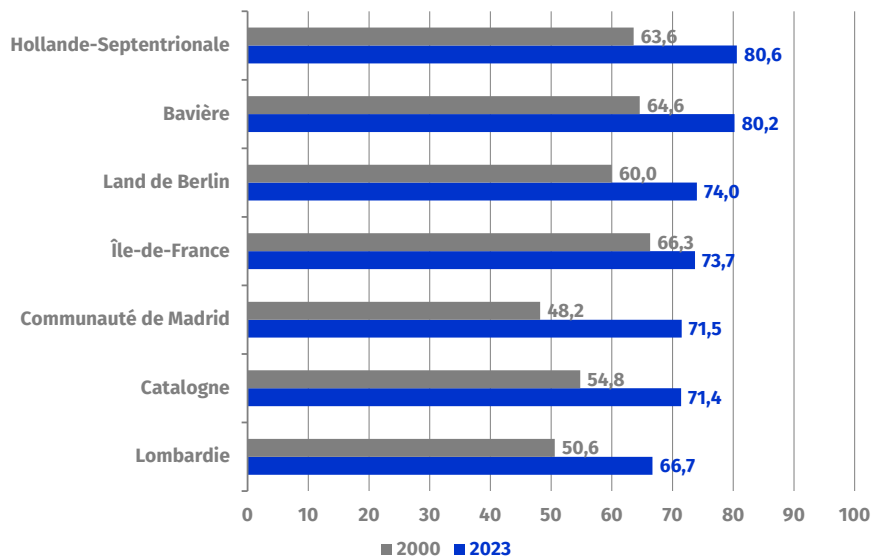
Il y a 20 ans, l'Île-de-France affichait le taux d'emploi des femmes le plus élevé des grandes régions du Vieux Continent (cf. **Graphique 3**). Ainsi, en l'an 2000, le taux de la région-capitale française dépassait de 1,7 point celui de la Bavière, de 2,7 points celui de la région d'Amsterdam et de 6,3 points

celui du Land de Berlin ; l'écart s'écrivait même à deux chiffres avec la Catalogne et la Lombardie et approchait même les 20,0 points avec la communauté de Madrid (18,1 points).

Toutefois, non seulement l'amélioration du taux d'emploi des femmes a été modeste en Île-de-France entre 2000 et 2023 mais elle a été la plus faible observée parmi les grandes métropoles européennes. En effet, elle a été deux fois plus importante dans le Land de Berlin (+ 14,0 points contre + 7,4 points).

GRAPHIQUE 3 : Taux d'emploi des femmes de 20 à 64 ans dans les grandes régions européennes en 2000 et 2023, en %

UN TAUX D'EMPLOI DES FRANCILIENNES DÉSORMAIS EN RETRAIT PAR RAPPORT À CELUI DES RÉGIONS DU NORD DE L'EUROPE



Source : Eurostat

L'effet de rattrapage a été conséquent dans la région de Madrid où la hausse du taux d'emploi des femmes s'est avérée trois fois supérieure à celle observée en Île-de-France (+ 23,3 points) ; l'augmentation n'a pas été aussi conséquente en Bavière (+ 15,6 points) et en Hollande-Septentrionale (+ 17,0 points)

qu'à Madrid mais le taux d'emploi des femmes n'en dépassait pas moins les 80,0 % en 2023 dans ces deux régions et y était supérieur de près de 7,0 points au taux francilien. Par ailleurs, l'écart entre ce dernier et le taux d'emploi des femmes dans les régions espagnoles atteignait à peine 2,0 points.

L'ÉCART ENTRE LE TAUX D'EMPLOI DES FEMMES ET CELUI DES HOMMES EST MOINS IMPORTANT EN ÎLE-DE-FRANCE QUE DANS LES AUTRES GRANDES RÉGIONS EUROPÉENNES

Malgré la relative faiblesse du taux d'emploi des femmes en Île-de-France et son évolution ralentie, le déséquilibre femmes-hommes est moins élevé en 2023 dans la région-capitale française que dans les autres grandes régions européennes.

Malgré tout, si le déficit entre le taux d'emploi des femmes et celui des hommes était cantonné à 6,0 points en Île-de-France en 2023, il est aussi inférieur à 8,0 points en Hollande-Septentrionale, en Bavière, en Catalogne et dans

le Land de Berlin (cf. [Graphique 4](#)) ; le déséquilibre femmes-hommes en matière de taux d'emploi est par conséquent encore avant tout visible en Lombardie (15,6 points) même s'il a tendance à se réduire (il était de 27,0 points en l'an 2000). Globalement, l'écart entre le taux d'emploi des femmes et celui des hommes s'est réduit dans toutes les grandes régions européennes (il a notamment diminué de 20,0 points environ dans les deux régions espagnoles), sauf à Berlin où il est passé de 7,1 points en l'an 2000 à 7,7 points en 2023.

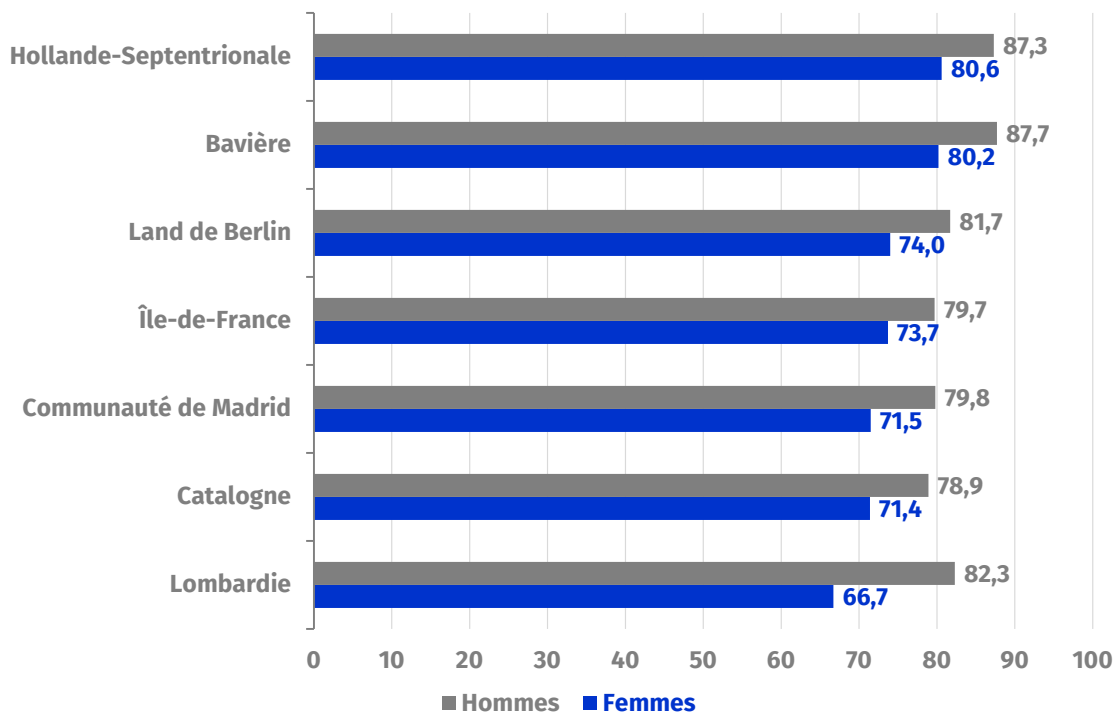
DÉFINITIONS

Europe 2020 : Europe 2020 est une stratégie de coordination des politiques économiques au sein de l'Union européenne définie pour la période 2010-2020. Adoptée le 17 juin 2010 par les États membres, la stratégie Europe 2020 avait pour ambition d'améliorer les indicateurs de développement durable en matière de croissance, d'emploi et de protection de l'environnement tout en augmentant la compétitivité de l'Europe au niveau mondial. Elle reposait sur cinq grands objectifs, dont l'un relatif au taux d'emploi : celui-ci devait passer de 69 % de la population âgée de 20 à 64 ans à au moins 75 %.

Taux d'emploi : rapport entre le nombre de personnes en emploi (actifs occupés) et le nombre total de personnes ; les personnes occupées sont celles qui, au cours d'une semaine de référence, ont travaillé au moins une heure contre une rémunération ou en vue d'un bénéfice ou d'un gain familial.

GRAPHIQUE 4 : Taux d'emploi des femmes et des hommes de 20 à 64 ans dans les grandes régions européennes en 2023, en %

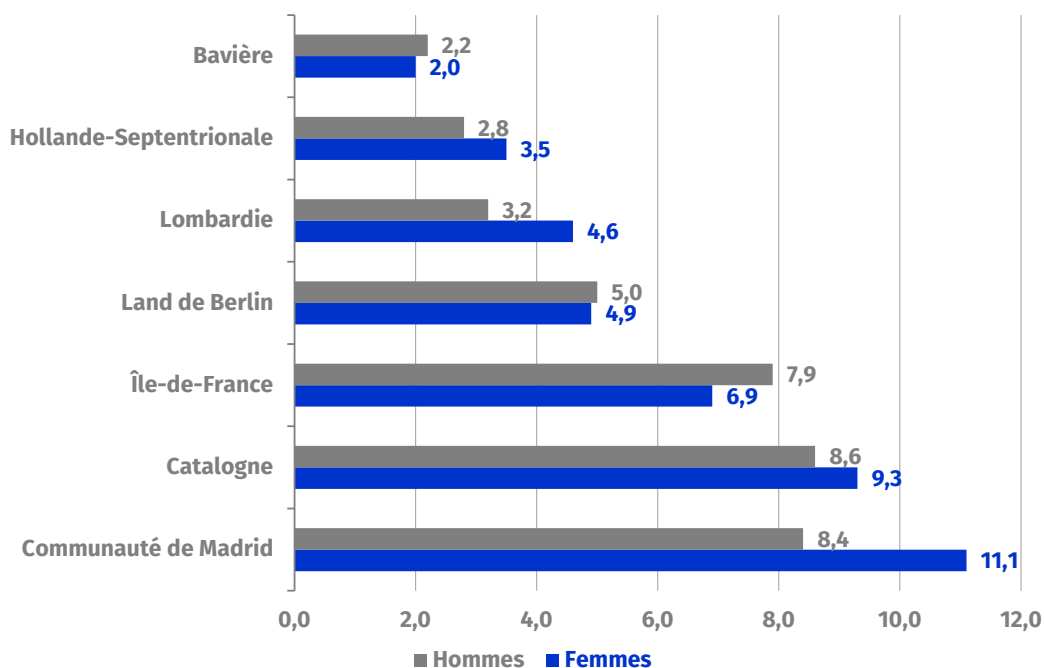
L'ÎLE-DE-FRANCE AFFICHE LE PLUS FAIBLE ÉCART ENTRE LE TAUX D'EMPLOI DES FEMMES ET CELUI DES HOMMES PARMIS LES GRANDES RÉGIONS EUROPÉENNES



Source : Eurostat

GRAPHIQUE 5 : Taux de chômage des femmes et des hommes de 20 à 64 ans dans les grandes régions européennes en 2023, en %

LE TAUX DE CHÔMAGE DES FRANCILIENNES EST INFÉRIEUR À CELUI DES FRANCILIENS



Source : Eurostat

BIEN QUE SUPÉRIEUR À CELUI D'AUTRES GRANDES RÉGIONS EUROPÉENNES, LE TAUX DE CHÔMAGE DES FRANCILIENNES EST INFÉRIEUR À CELUI DES FRANCILIENS

Les écarts entre les taux de chômage qui découlent de ces taux d'emploi dans les grandes régions européennes permettent de compléter cette vision du marché du travail.

Ainsi, si le taux de chômage des Franciliennes âgées de 20 à 64 ans est très supérieur à celui de la Bavière mais aussi à ceux des régions d'Amsterdam, de Milan et de Berlin,

il est inférieur de 1,0 point à celui des Franciliens de la même classe d'âge (cf. **Graphique 5**). L'écart est également favorable aux femmes dans les deux Länder allemands mais il est limité à 0,2 point en Bavière et à 0,1 point à Berlin ; contrairement à l'Île-de-France, dans la région de Madrid, le taux de chômage des femmes de 20 à 64 ans est significativement supérieur à celui des hommes (+ 2,7 points).

Mickaël LE PRIOL

(rédaction achevée le 28 février 2025)

Remerciements : le Crocis adresse ses plus vifs remerciements à Stéphane DAQUIN du département « géographie économique » de la CCI Paris Île-de-France pour la réalisation des deux cartes figurant dans cette étude.

NOTE MÉTHODOLOGIQUE

L'objectif de cette étude est de présenter les caractéristiques du marché du travail pour les femmes en Île-de-France et de le comparer à celui des autres régions françaises mais aussi d'autres « grandes » régions européennes. Comme dans les numéros 240 (janvier 2023), 242 (mai 2023) et 250 (février 2024) d'Enjeux Île-de-France, ces dernières ont été choisies parmi des territoires administratifs de tailles économique (PIB) et démographique (population) suffisamment conséquentes. Les comparaisons portent ainsi sur :

- Munich et la Bavière ;
- le Land de Berlin ;
- Barcelone et la Catalogne ;
- Amsterdam et la Hollande-Septentrionale ;
- Paris et l'Île-de-France ;
- Milan et la Lombardie ;
- la communauté de Madrid.

POUR EN SAVOIR PLUS

- « Un marché de l'emploi francilien dans une position médiane entre grandes régions du nord et du sud de l'Europe », Crocis, Enjeux Île-de-France n°240, janvier 2023
- « Le taux d'emploi des seniors en Île-de-France reste inférieur à celui d'autres grandes régions européennes », Crocis, Enjeux Île-de-France n°242, mai 2023
- « Un faible taux d'emploi des jeunes en Île-de-France comparativement à celui des régions du nord de l'Europe », Crocis, Enjeux Île-de-France n°250, février 2024
- Eurostat : <https://ec.europa.eu/eurostat/fr/>

Directeur de la publication : Stéphane FRATACCI
Directeur de la rédaction : France MOROT-VIDELAINE
Rédacteur en chef : Julien TUILLIER
Maquette et mise en page : Nathalie PAGNOUX
Reproduction autorisée à la condition expresse de mentionner la source
Copyright photo : ©Copilot
Dépot légal mars 2025
ISSN : 1266-3255

CROCIS de la CCI Paris Ile-de-France

27 avenue de Friedland - 75382 PARIS cedex 08

e-mail : crocis@cci-paris-idf.fr

Retrouvez toutes nos publications sur www.crocis.cci-paris-idf.fr

Suivez nous sur X @CROCIS_CCI_IDF - ou LinkedIn

Responsable : Julien TUILLIER

Industrie - Démographie d'entreprises - Enquêtes : Yves BURFIN

Conjoncture - Benchmark européen - Tourisme : Mickaël LE PRIOL

Services - Commerce - Développement durable : Bénédicte GUALBERT

Veille économique : Marielle GUERARD, Charlotte BIZIEUX

PAO - Multimédia : Nathalie PAGNOUX

Administration - Secrétariat : Isabelle BURGOT