



L'emploi francilien en berne fin 2024

L'économie francilienne est restée à la peine fin 2024. Ainsi, le nombre de défaillances d'entreprises dans la région a continué à croître au 4^e trimestre 2024 et s'est élevé à plus de 15 800 sur l'ensemble de l'année. A ces difficultés est venue s'ajouter l'inflexion du marché de l'emploi : l'emploi salarié privé francilien s'est replié de plus de 20 000 unités au 4^e trimestre 2024 ; parallèlement, le taux de chômage francilien est certes resté stable (à 7,0 %) mais il n'est plus inférieur que de 0,1 point à celui observé à l'échelle hexagonale. Au plan sectoriel, le volume des commercialisations de bureaux dans la région a terminé l'année écoulée, hors pandémie, au plus bas depuis 2003 ; les rares éclaircies sont venues de l'activité touristique : en décembre dernier, le trafic mensuel de Roissy et d'Orly a dépassé pour la première fois ses niveaux d'avant la pandémie et le nombre de nuitées hôtelières dans la région-capitale au 4^e trimestre a été supérieur à son niveau de la même période de 2023.

Des signes de résistance et d'inquiétude pour l'économie seino-marnaise fin 2024

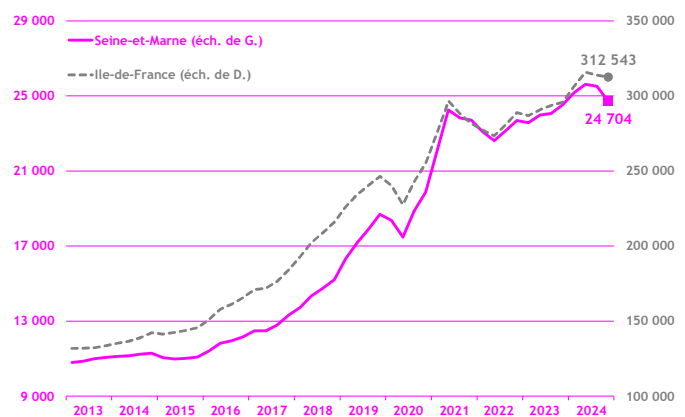
En 2024, l'activité économique seino-marnaise a, à la fois, résisté et montré des signes d'inquiétude. Dans un contexte régional marqué par un repli de l'emploi salarié au 4^e trimestre, la Seine-et-Marne est le seul département francilien à avoir observé une stabilité de ses effectifs salariés. En outre, l'augmentation de la fréquentation hôtelière en Seine-et-Marne est la seule relevée à l'échelle régionale entre 2023 et 2024 (+ 1,3 % contre - 3,2 % en Ile-de-France). En revanche, la sinistralité des entreprises suscite de réelles inquiétudes, avec 2 373 défaillances d'entreprises recensées en 2024 et une quatrième année consécutive de hausse. Enfin, la perte d'emplois salariés fin 2024 conjuguée au nouveau repli des surfaces mises en chantier (- 146 435 m² en 2024) entraîne la construction au cœur des préoccupations.

Démographie d'entreprises

■ Créations d'entreprises

(dernières données : 4^e trimestre 2024)

2024 s'est révélée être une année en demi-teinte pour la création d'entreprises en Seine-et-Marne. En effet, après un bon 1^{er} semestre (+ 9,1 % sur un an), la deuxième partie de l'année s'est assombrie (- 7,3 % sur un an). Finalement, le nombre d'entreprises créées en 2024 a atteint un niveau légèrement supérieur à celui de 2023 (24 704 contre 24 530). Si tous les départements franciliens ont enregistré une hausse des créations entre 2023 et 2024, c'est en Seine-et-Marne qu'a été relevée la plus faible progression (+ 0,7 %).

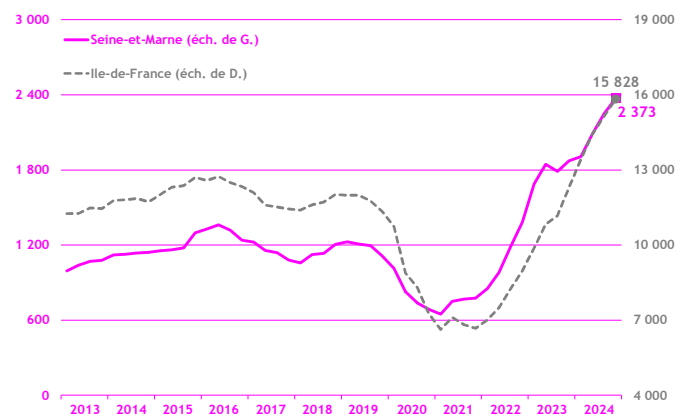


Source : Insee - Ile-de-France / cumul sur 4 trimestres glissants

■ Défaillances d'entreprises

(dernières données : 4^e trimestre 2024)

En 2024, la sinistralité des entreprises s'est intensifiée partout en Ile-de-France. Toutefois, la situation est très contrastée d'un département à un autre puisque l'augmentation annuelle du nombre d'entreprises défaillantes a oscillé entre 20,7 % (dans les Hauts-de-Seine) et 40,3 % (en Essonne). En Seine-et-Marne, elle s'est établie à 26,6 %, soit 2 points en dessous de la moyenne francilienne. Au total, 2 373 défaillances d'entreprises ont été recensées en Seine-et-Marne en 2024, soit un demi-millier de plus que l'année précédente.

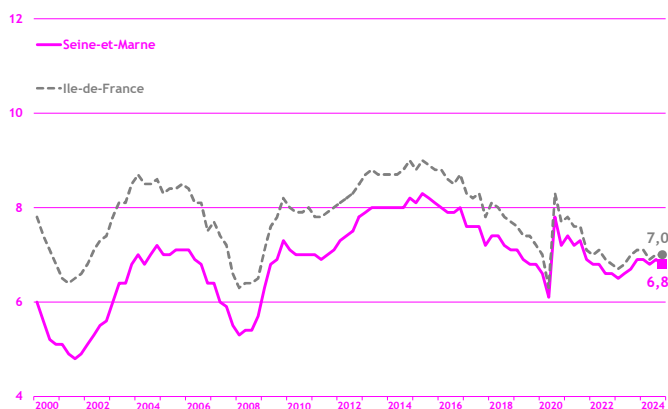


Source : Banque de France / cumul sur 4 trimestres glissants

Taux de chômage

(dernières données : 4^e trimestre 2024)

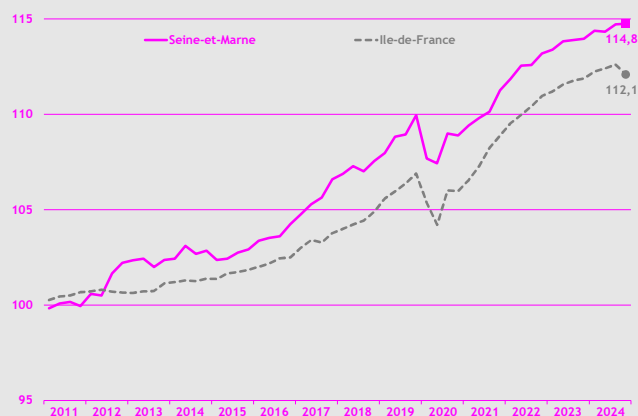
Alors que le taux de chômage en Ile-de-France s'est stabilisé à 7,0 % entre le 3^e et le 4^e trimestre 2024, celui de la Seine-et-Marne a diminué de 0,1 point pour s'établir à 6,8 %. L'analyse des zones d'emploi situées en Seine-et-Marne a mis en exergue un repli prononcé du taux de chômage de la zone de Provins (- 0,5 point). La demande d'emploi de catégorie A s'est inscrite en hausse dans tous les départements franciliens (+ 5,0 % en moyenne sur un an) ; la Seine-et-Marne (+ 6,9 %) a subi la plus forte augmentation après les Hauts-de-Seine (+ 7,8 %). Au final, près de 67 000 demandeurs d'emplois ont été dénombrés dans le département fin 2024.



Source : Insee - Ile-de-France / données cvs / en %

Emploi

(dernières données : 4^e trimestre 2024)



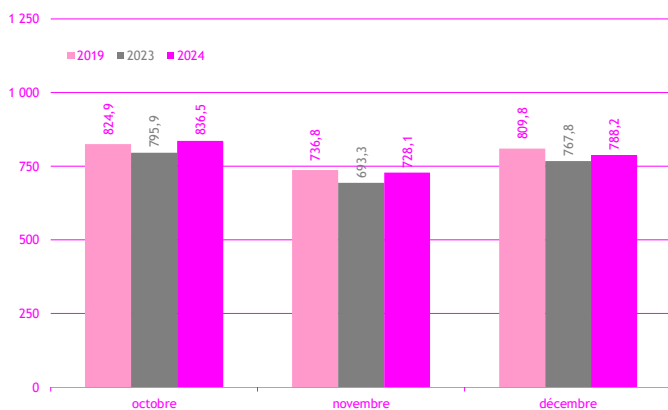
Source : Insee Ile-de-France / données cvs / base 100 au 4^e trimestre 2010

Dans un contexte économique peu porteur, l'emploi s'est replié en Ile-de-France au 4^e trimestre 2024 (- 29 700 emplois comparativement au trimestre précédent, soit - 0,5 %). L'emploi a ainsi baissé dans tous les départements franciliens, exception faite de la Seine-et-Marne où il est resté stable. Contrairement à la tendance régionale (- 1,7 %), l'emploi seine-et-marnais a été soutenu par l'intérim (+ 1,7 %). Le secteur secondaire a toutefois déploré des pertes d'emplois : - 0,2 % dans l'industrie et - 0,3 % dans la construction.

Activité touristique

Fréquentation hôtelière

(dernières données : décembre 2024)



Source : Insee Ile-de-France / en milliers

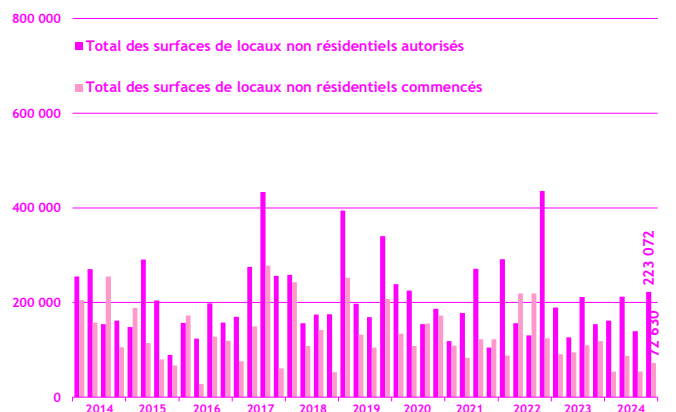
Au 4^e trimestre 2024, la fréquentation hôtelière a nettement rebondi en Seine-et-Marne (+ 4,2 % par rapport au 4^e trimestre 2023), après un 3^e trimestre décevant (- 2,9 %). En outre, sur l'ensemble de l'année 2024, les professionnels de l'hôtellerie seine-et-marnaise ont enregistré 9 382 400 nuitées et ont vu leur fréquentation croître de 1,3 % par rapport à 2023. Cette progression mérite d'être soulignée puisqu'il s'agit de la seule observée à l'échelle des huit départements franciliens (- 3,2 % en moyenne en Ile-de-France) ; toutefois, cette hausse n'a pas permis de retrouver le niveau de fréquentation hôtelière d'avant-crise (- 2,8 % par rapport à 2019).

Construction

Construction de locaux

(dernières données : 4^e trimestre 2024)

En 2024, les orientations suivies par la construction de locaux en Seine-et-Marne se sont inscrites à contre-courant de la tendance régionale. En effet, pour la seconde année consécutive, les surfaces mises en chantier ont subi la plus forte dégradation d'Ile-de-France (-146 435 m², après - 235 986 m² en 2023) ; en un an, elles ont décliné de 35,3 % en dépit d'un contexte régional pourtant favorable (+ 7,7 %). A l'inverse, les surfaces de locaux autorisés à construire ont renoué avec la croissance (+ 54 268 m² par rapport à 2023, soit + 8,0 %) tandis que l'évolution est globalement atone à l'échelon régional (- 0,5 %).



Source : Sit@del2 / en m²