



L'emploi francilien en berne fin 2024

L'économie francilienne est restée à la peine fin 2024. Ainsi, le nombre de défaillances d'entreprises dans la région a continué à croître au 4^e trimestre 2024 et s'est élevé à plus de 15 800 sur l'ensemble de l'année. A ces difficultés est venue s'ajouter l'inflexion du marché de l'emploi : l'emploi salarié privé francilien s'est replié de plus de 20 000 unités au 4^e trimestre 2024 ; parallèlement, le taux de chômage francilien est certes resté stable (à 7,0 %) mais il n'est plus inférieur que de 0,1 point à celui observé à l'échelle hexagonale. Au plan sectoriel, le volume des commercialisations de bureaux dans la région a terminé l'année écoulée, hors pandémie, au plus bas depuis 2003 ; les rares éclaircies sont venues de l'activité touristique : en décembre dernier, le trafic mensuel de Roissy et d'Orly a dépassé pour la première fois ses niveaux d'avant la pandémie et le nombre de nuitées hôtelières dans la région-capitale au 4^e trimestre a été supérieur à son niveau de la même période de 2023.

Des signes de ralentissement d'activité probable dans le Val-d'Oise

La plupart des indicateurs économiques du Val-d'Oise ont été défavorablement orientés au 4^e trimestre 2024.

Ainsi, la légère inflexion du taux de chômage dans le département s'est accompagnée d'un repli du volume d'emplois tandis que le nombre de créations d'entreprises a diminué et que celui des défaillances a poursuivi sa hausse.

Au plan sectoriel, les surfaces de locaux autorisées à construire et celles commencées ont subi une baisse, tout comme le nombre de nuitées hôtelières.

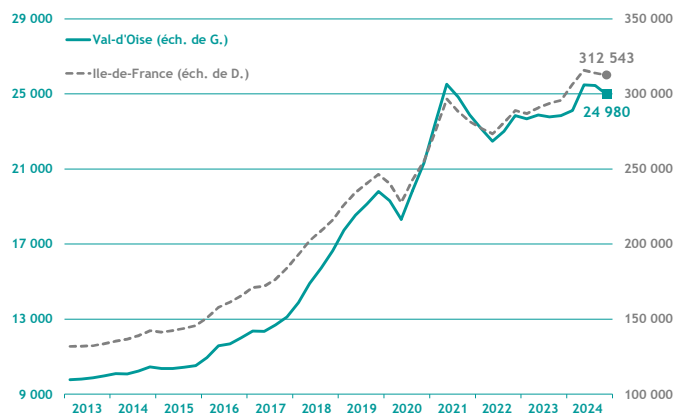
Démographie d'entreprises

■ Créations d'entreprises

(dernières données : 4^e trimestre 2024)

Au 4^e trimestre 2024, le nombre de créations d'entreprises dans le Val-d'Oise (6 161) a diminué de 7,2 % par rapport au même trimestre de 2023. Si le nombre de nouveaux micro-entrepreneurs a diminué (- 1,2 % sur un an), ce sont surtout les créations « classiques » qui ont marqué le pas (- 17,9 %).

Malgré ce ralentissement en fin d'année, le nombre total de créations d'entreprises dans le département a approché le cap des 25 000 sur l'ensemble de 2024 (24 980).

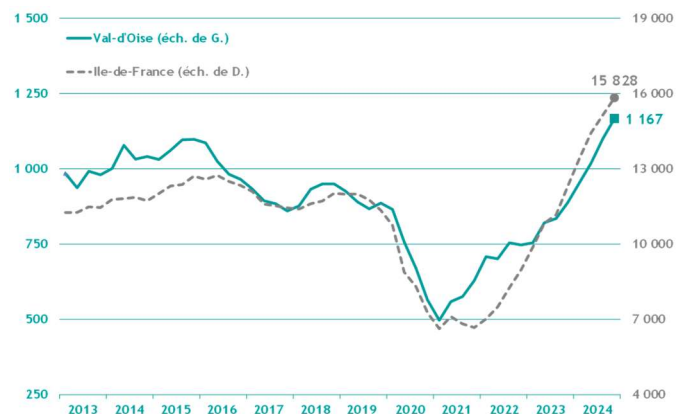


Source : Insee - Ile-de-France / cumul sur 4 trimestres glissants

■ Défaillances d'entreprises

(dernières données : 4^e trimestre 2024)

Au 4^e trimestre 2024, la hausse des défaillances d'entreprises a continué dans le Val-d'Oise : 1 167 défaillances au cours du trimestre, soit + 27,5 % par rapport au 4^e trimestre 2023 ; cette augmentation a été une des plus élevée observée dans les départements franciliens et s'est avérée supérieure de 8,9 points à celle enregistrée en moyenne en Ile de France (+ 18,6 %).



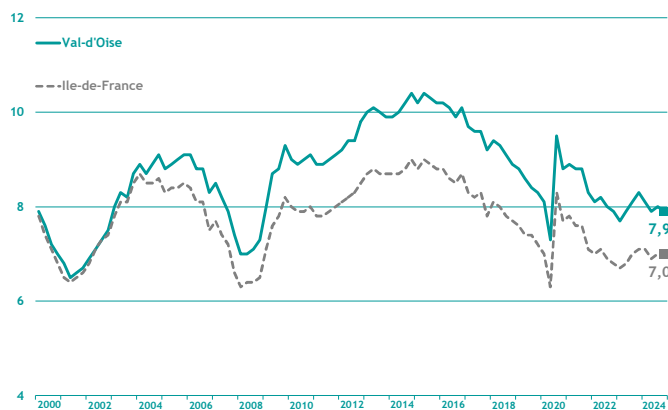
Source : Banque de France / cumul sur 4 trimestres glissants

Taux de chômage

(dernières données : 4^e trimestre 2024)

Le taux de chômage du Val-d'Oise s'est infléchi de 0,1 point au 4^e trimestre 2024 pour atteindre 7,9 %.

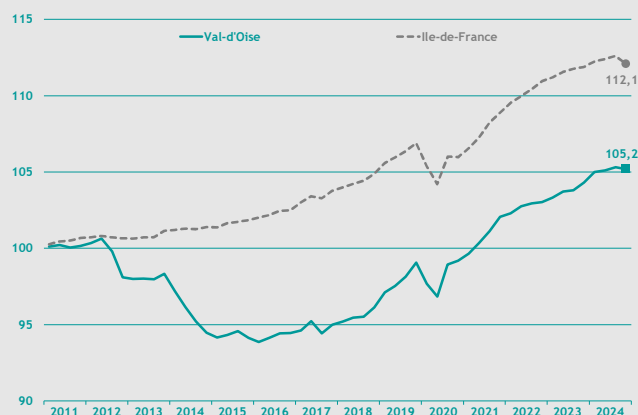
Il n'en est pas moins resté le deuxième taux le plus élevé d'Ile-de-France et est supérieur de 0,9 point à la moyenne régionale.



Source : Insee - Ile-de-France / données cvs / en %

Emploi

(dernières données : 4^e trimestre 2024)



Source : Insee Ile-de-France / données cvs / base 100 au 4^e trimestre 2010

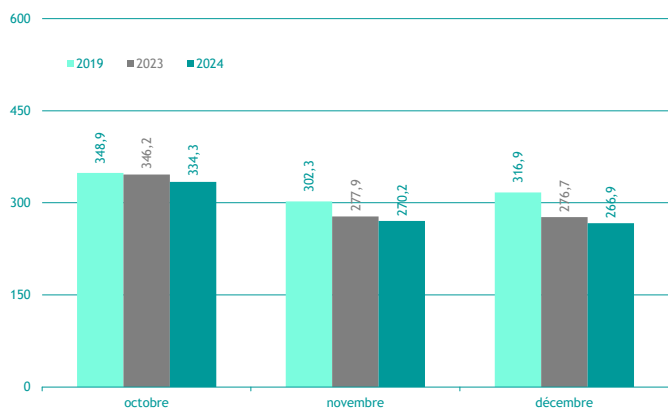
Au 4^e trimestre 2024, l'emploi salarié est quasiment resté stable dans le Val-d'Oise (- 0,1 %) alors qu'il s'est replié de 0,5 % au plan régional.

Les variations ont tout de même été très contrastées d'un secteur à l'autre dans le département ; ainsi, l'emploi dans la construction a rebondi (+ 0,2 %) tandis qu'il est resté stable dans le tertiaire marchand et s'est infléchi de 0,1 % dans l'industrie.

Activité touristique

Fréquentation hôtelière

(dernières données : décembre 2024)



Source : Insee Ile-de-France / en milliers

Contrairement à ce qui a été constaté au plan régional (+ 4,7 % en moyenne), le nombre de nuitées hôtelières a diminué dans le Val-d'Oise au 4^e trimestre 2024 par rapport à la même période de 2023 (- 3,3 %).

L'ampleur du recul comparativement aux chiffres de fin 2019 (i.e. avant la crise sanitaire) est encore plus importante (- 10,0 %).

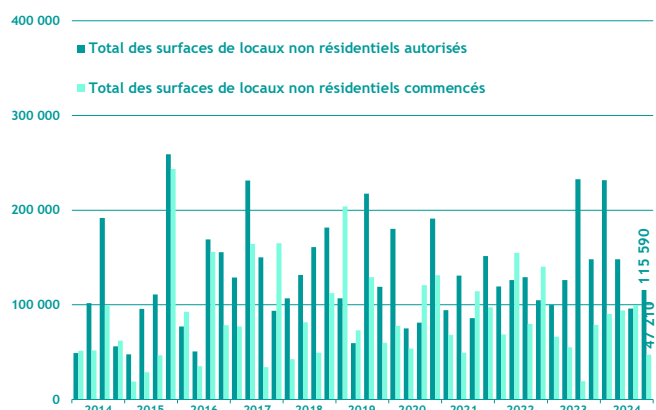
Construction

Construction de locaux

(dernières données : 4^e trimestre 2024)

Au 4^e trimestre 2024, le nombre de locaux autorisés à construire dans le Val-d'Oise a diminué de 21,9 % par rapport au 4^e trimestre 2023.

Parallèlement, les locaux commencés ont subi une baisse encore plus conséquente (- 40,2 %).



Source : Sit@del2 / en m²