



L'emploi francilien en berne fin 2024

L'économie francilienne est restée à la peine fin 2024. Ainsi, le nombre de défaillances d'entreprises dans la région a continué à croître au 4^e trimestre 2024 et s'est élevé à plus de 15 800 sur l'ensemble de l'année. A ces difficultés est venue s'ajouter l'inflexion du marché de l'emploi : l'emploi salarié privé francilien s'est replié de plus de 20 000 unités au 4^e trimestre 2024 ; parallèlement, le taux de chômage francilien est certes resté stable (à 7,0 %) mais il n'est plus inférieur que de 0,1 point à celui observé à l'échelle hexagonale. Au plan sectoriel, le volume des commercialisations de bureaux dans la région a terminé l'année écoulée, hors pandémie, au plus bas depuis 2003 ; les rares éclaircies sont venues de l'activité touristique : en décembre dernier, le trafic mensuel de Roissy et d'Orly a dépassé pour la première fois ses niveaux d'avant la pandémie et le nombre de nuitées hôtelières dans la région-capitale au 4^e trimestre a été supérieur à son niveau de la même période de 2023.

L'économie des Yvelines a peine à redresser la barre fin 2024

Fin 2024, l'économie yvelinoise est restée sous tension. Ainsi, au 4^e trimestre, 327 défaillances d'entreprises ont été recensées, soit 1 260 sur l'ensemble de l'année. Dans le même temps, les créations d'entreprises ont reculé de 5,4 %. Le marché du travail a également marqué le pas : l'emploi salarié départemental s'est contracté de 0,7 % sur un trimestre même si le taux de chômage s'est réduit dans le même temps de 0,1 point. Au plan sectoriel, le nombre de nuitées dans l'hôtellerie a certes augmenté de 0,6 % par rapport à fin 2023 mais est resté inférieur de 16,9 % par rapport à fin 2019 ; parallèlement, dans la construction non résidentielle, les autorisations ont chuté de 45,0 % sur un an tandis que les mises en chantier ont bondi de 72,7 %.

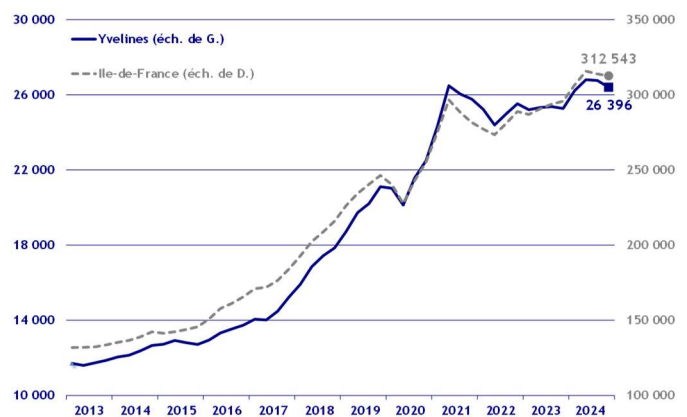
Démographie d'entreprises

■ Créations d'entreprises

(dernières données : 4^e trimestre 2024)

Au 4^e trimestre 2024, les Yvelines ont recensé 6 431 nouvelles entreprises, soit un recul de 5,4 % par rapport à la même période en 2023 ; les entreprises dites « classiques » ont subi une baisse de 7,9 % tandis que le nombre de nouveaux micro-entrepreneurs a diminué de 4,2 %.

Le total annuel s'est élevé à 26 396 créations d'entreprises dans le département.



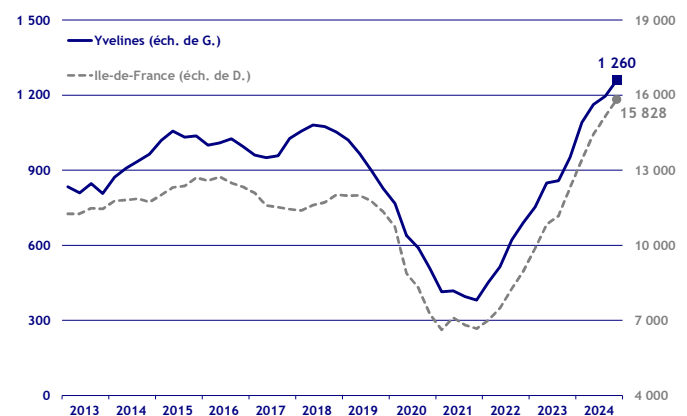
Source : Insee - Ile-de-France / cumul sur 4 trimestres glissants

■ Défaillances d'entreprises

(dernières données : 4^e trimestre 2024)

Au 4^e trimestre 2024, 327 défaillances d'entreprises ont été enregistrées dans les Yvelines, portant le total à 1 260 sur l'ensemble de l'année écoulée.

Le nombre de défaillances dans le département au dernier trimestre de 2024 a ainsi été supérieur de 24,3 % à celui de la même période de 2023 (contre + 18,6 % en moyenne en Ile-de-France).



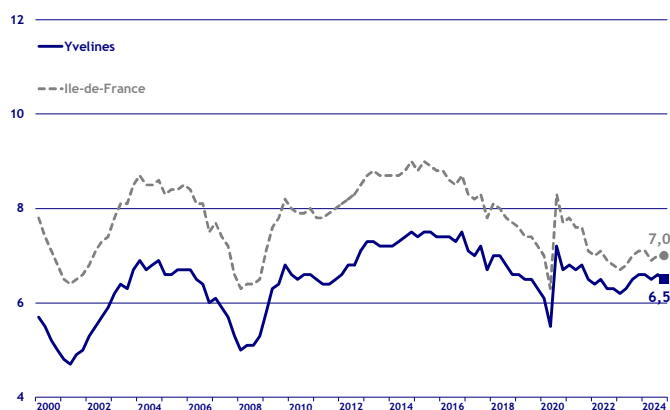
Source : Banque de France / cumul sur 4 trimestres glissants

Taux de chômage

(dernières données : 4^e trimestre 2024)

Au 4^e trimestre 2024, le taux de chômage dans les Yvelines s'est réduit de 0,1 point, pour s'établir à 6,5 % ; au niveau régional, le taux est, dans le même temps, resté stable à 7,0 %.

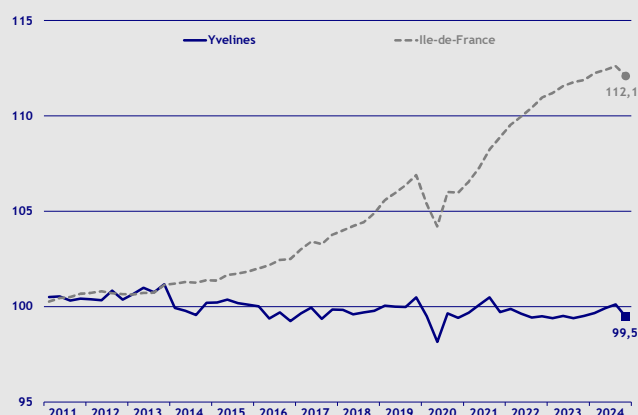
Le département des Yvelines a ainsi conservé l'un des taux de chômage les plus bas de la région, seulement devancé par Paris (5,7 %) et les Hauts-de-Seine (6,1 %).



Source : Insee - Ile-de-France / données cvs / en %

Emploi

(dernières données : 4^e trimestre 2024)



Source : Insee Ile-de-France / données cvs / base 100 au 4^e trimestre 2010

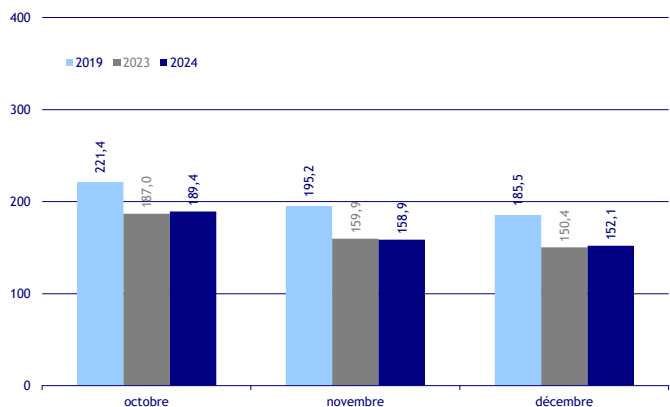
Au 4^e trimestre 2024, l'emploi salarié dans les Yvelines s'est replié de 0,7 % par rapport au trimestre précédent (contre - 0,5 % en Ile-de-France).

Toutefois, cette variation globale dissimule des évolutions sectorielles divergentes ; en effet, l'emploi industriel a progressé de 0,4 % tandis que la construction a subi un recul de 0,5 % et le tertiaire marchand de 0,8 %.

Activité touristique

Fréquentation hôtelière

(dernières données : décembre 2024)



Source : Insee Ile-de-France / en milliers

Au 4^e trimestre 2024, le nombre de nuitées dans les Yvelines a progressé de 0,6 % par rapport à la même période en 2023. Cependant, l'industrie hôtelière yvelinoise n'a pas encore retrouvé son niveau de fréquentation d'avant la crise sanitaire (- 16,9 % par rapport à fin 2019).

Dans les mois à venir, les retombées des Jeux olympiques et paralympiques pourraient contribuer à pallier ce déficit de fréquentation.

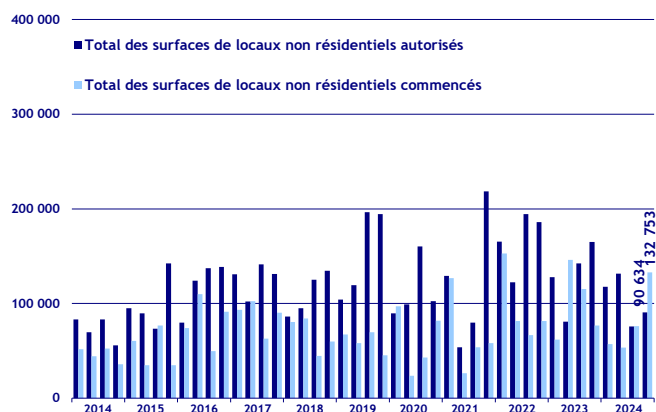
Construction

Construction de locaux

(dernières données : 4^e trimestre 2024)

Au 4^e trimestre 2024, 90 634 m² de surfaces de locaux non résidentiels ont été autorisées à la construction dans les Yvelines, soit une baisse de 45,0 % par rapport à la même période de 2023 et de 53,4 % par rapport à fin 2019.

Parallèlement, 132 753 m² ont été mis en chantier, soit une hausse de 72,7 % sur un an et de 192,4 % par rapport au 4^e trimestre 2019.



Source : Sit@del2 / en m²