



Ecart désormais nul entre les taux de chômage en Ile-de-France et en France métropolitaine

L'économie francilienne est restée à la peine début 2025. Ainsi, l'emploi salarié privé francilien s'est de nouveau replié au 1^{er} trimestre 2025 et était d'ores et déjà inférieur de 0,4 % à son niveau d'un an auparavant ; par conséquent, le taux de chômage francilien a augmenté de 0,2 point début 2025 pour atteindre 7,2 %, soit le même niveau qu'en France métropolitaine alors que l'écart a atteint jusqu'à 1,3 point il y a une dizaine d'années. Parallèlement, le nombre de défaillances d'entreprises dans la région a certes marqué un temps d'arrêt au 1^{er} trimestre 2025 mais est resté très conséquent. Au plan sectoriel, une des rares éclaircies est venue de l'activité touristique : le nombre de nuitées hôtelières dans la région-capitale a été favorablement orienté, notamment pour les clientèles internationales.

Fragilités persistantes pour l'économie yvelinoise au 1^{er} trimestre 2025

Au 1^{er} trimestre 2025, les Yvelines ont enregistré 7 226 créations d'entreprises, soit une baisse de 1,8 % par rapport à la même période de 2024 ; ce reflux a touché tant les entreprises « classiques » (- 1,4 %) que les micro-entrepreneurs ; le département n'en a pas moins totalisé 26 267 créations sur les douze derniers mois. Dans le même temps, le nombre de défaillances d'entreprises a reculé de 8,6 % sur un an. Sur le marché du travail, même s'il demeure l'un des moins élevés de la région, le taux de chômage a augmenté de 0,3 point pour atteindre 6,8 % tandis que l'emploi salarié a diminué de 0,1 % sur un trimestre et de 0,4 % sur un an. Au niveau sectoriel, la construction de locaux non résidentiels a de nouveau été à la peine début 2025 (- 44 % sur un an notamment pour les surfaces autorisées à construire) et la fréquentation hôtelière est restée inférieure de 21,6 % à son niveau du 1^{er} trimestre 2019).

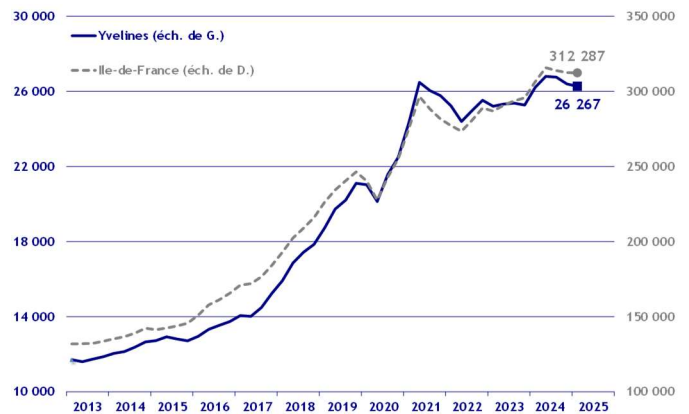
Démographie d'entreprises

■ Créations d'entreprises

(dernières données : 1^{er} trimestre 2025)

Au 1^{er} trimestre 2025, 7 226 entreprises ont été créées dans les Yvelines, soit une baisse de 1,8 % par rapport à la même période de 2024.

Ce recul a concerné à la fois les entreprises « classiques » (- 1,4 %) et les micro-entrepreneurs (- 1,9 %). Sur douze mois glissants, le département a enregistré 26 267 créations.



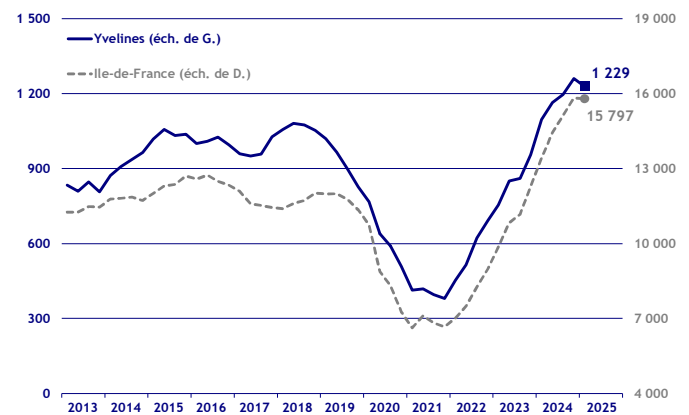
Source : Insee - Ile-de-France / cumulé sur 4 trimestres glissants

■ Défaillances d'entreprises

(dernières données : 1^{er} trimestre 2025)

Au 1^{er} trimestre 2025, 340 défaillances d'entreprises ont été enregistrées dans les Yvelines, portant le total à 1 229 en cumulé sur douze mois. Le volume trimestriel a ainsi reculé de 8,6 % par rapport à la même période de 2024.

Cette inflexion s'explique par l'essor des procédures amiables et un environnement macroéconomique légèrement moins défavorable : rebond de la croissance du PIB, ralentissement de l'inflation, etc.



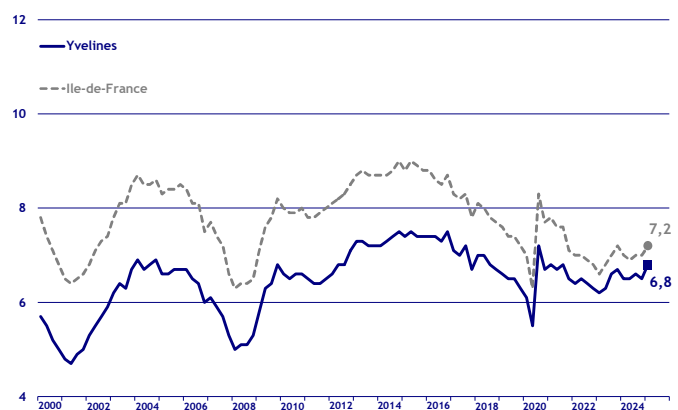
Source : Banque de France / cumulé sur 4 trimestres glissants

Taux de chômage

(dernières données : 1^{er} trimestre 2025)

Au 1^{er} trimestre 2025, le taux de chômage dans les Yvelines s'est établi à 6,8 %, en hausse de 0,3 point par rapport au trimestre précédent ; cette tendance haussière a également été observée à l'échelle régionale (+ 0,2 point, à 7,2 %).

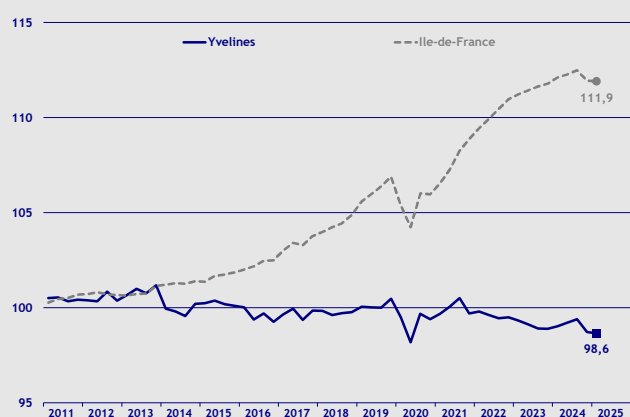
Malgré cette hausse, le département conserve l'un des taux les moins élevés d'Ile-de-France derrière Paris (5,9 %), les Hauts-de-Seine (6,3 %) et l'Essonne (6,7 %).



Source : Insee - Ile-de-France / données cvs / en %

Emploi

(dernières données : 1^{er} trimestre 2025)



Source : Insee Ile-de-France / données cvs / base 100 au 4^e trimestre 2010

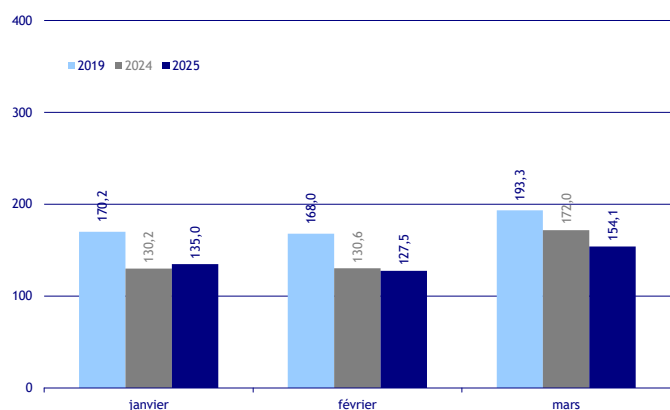
Au 1^{er} trimestre 2025, l'emploi salarié dans les Yvelines a reculé de 0,1 % sur un trimestre et de 0,4 % sur un an (contre respectivement - 0,0 % et - 0,2 % à l'échelle régionale).

Au plan sectoriel, l'emploi yvelinois a diminué dans l'industrie (- 0,2 % sur un trimestre) et dans le tertiaire marchand (- 0,2 %) tandis qu'il a progressé dans la construction (+ 0,2 %).

Activité touristique

Fréquentation hôtelière

(dernières données : mars 2025)



Source : Insee Ile-de-France / en milliers

Au 1^{er} trimestre 2025, la fréquentation hôtelière dans les Yvelines a subi une diminution de 3,7 % par rapport à la même période de 2024 et de 21,6 % par rapport au 1^{er} trimestre 2019.

Cette baisse s'explique principalement par la désaffection des clientèles françaises et d'affaires. Toutefois, le département mise sur les retombées à long terme des Jeux olympiques de Paris 2024 qui devraient renforcer l'attractivité du territoire et soutenir la reprise du tourisme.

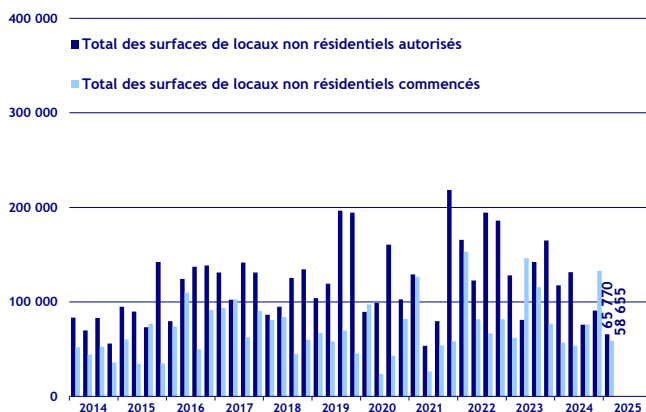
Construction

Construction de locaux

(dernières données : 1^{er} trimestre 2025)

Au 1^{er} trimestre 2025, la construction de locaux non résidentiels dans les Yvelines est restée orientée à la baisse.

Ainsi, la superficie des locaux autorisés à construire s'est élevée à 65 770 m², soit un recul de 44,0 % par rapport à la même période de 2024. Parallèlement, les mises en chantier qui ont atteint 58 655 m² ont certes augmenté de 2,9 % sur un an mais sont restées inférieures de 12,6 % à leur niveau du 1^{er} trimestre 2019 (i.e. avant la crise sanitaire).



Source : Sit@del2 / en m²