

L'emploi salarié francilien résiste

Au printemps 2025, l'économie francilienne est restée à la peine mais a continué à faire preuve de résilience. Ainsi, le nombre de défaillances d'entreprises dans la région est certes resté très conséquent mais sa hausse a été cantonnée à 2,7 % sur un an au 2^e trimestre 2025 alors que les augmentations s'écrivaient à deux chiffres fin 2024. Parallèlement, même si le taux de chômage a augmenté plus rapidement ces derniers mois en Ile-de-France qu'en France métropolitaine, l'emploi salarié privé francilien a rebondi au 2^e trimestre 2025 et n'est inférieur que de 0,1 % à son niveau de la même période de 2024. Au plan sectoriel, l'immobilier est toujours à la peine (le prix des logements anciens franciliens est hésitant et l'offre de bureaux immédiatement disponibles au 30 juin en Ile-de-France atteignait quasiment 6 000 000 m²) alors que, dans le même temps, le nombre de nuitées hôtelières dans la région-capitale a augmenté de plus de 11,0 % sur un an.

Résilience et dynamisme : les Hauts-de-Seine défient la conjoncture

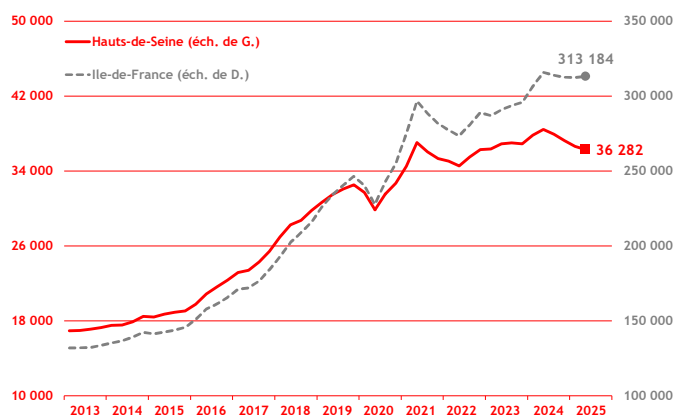
Au 2^e trimestre 2025, l'économie des Hauts-de-Seine a fait preuve de résilience malgré un contexte globalement difficile. Ainsi, l'emploi salarié privé est légèrement reparti à la hausse (+ 0,1 % sur un trimestre) tandis que le taux de chômage, bien qu'en légère augmentation (+ 0,2 point) est resté inférieur au taux régional (6,5 % contre 7,3 % en Ile-de-France). La dynamique entrepreneuriale est restée soutenue avec 8 903 créations d'entreprises au printemps 2025 et les défaillances d'entreprises ont à, contre-courant de la tendance régionale, reculé de 2,8 % dans le département. Le secteur hôtelier est ressorti en forte hausse, le nombre de nuitées ayant notamment augmenté de 23,1 % sur un an en juin. En revanche, la construction de locaux non résidentiels a marqué le pas, avec des surfaces autorisées et mises en chantier qui ont subi des baisses importantes.

Démographie d'entreprises

■ Créations d'entreprises

(dernières données : 2^e trimestre 2025)

8 903 créations d'entreprises ont été enregistrées dans les Hauts-de-Seine au 2^e trimestre 2025, soit une baisse de 3,8 % par rapport à la même période de 2024 (- 5,3 % pour les nouveaux micro-entrepreneurs et - 1,2 % pour les créations « classiques ») alors qu'elles ont augmenté de 1,1 % au plan régional. En cumul sur les douze derniers mois, 36 282 entreprises altoséquanaises ont été créées.



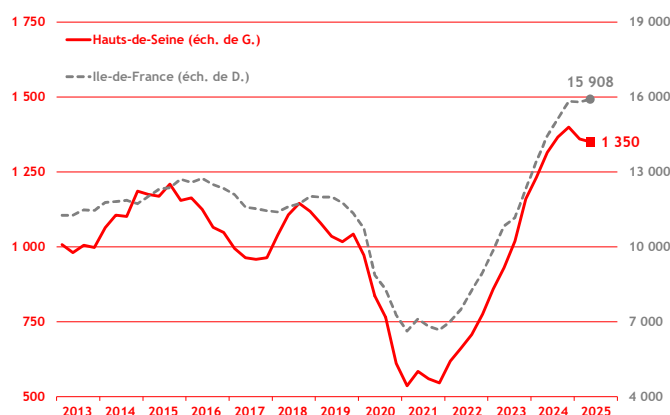
Source : Insee - Ile-de-France / cumul sur 4 trimestres glissants

■ Défaillances d'entreprises

(dernières données : 2^e trimestre 2025)

346 défaillances d'entreprises ont été recensées dans les Hauts-de-Seine au 2^e trimestre 2025, portant le total à 1 350 sur un an.

Les tendances ont été opposées dans les Hauts-de-Seine et en Ile-de-France ; en effet, elles se sont repliées de 2,8 % entre le 2^e trimestre 2024 et le 2^e trimestre 2025 au niveau départemental alors qu'elles ont augmenté de 2,7 % au plan régional.



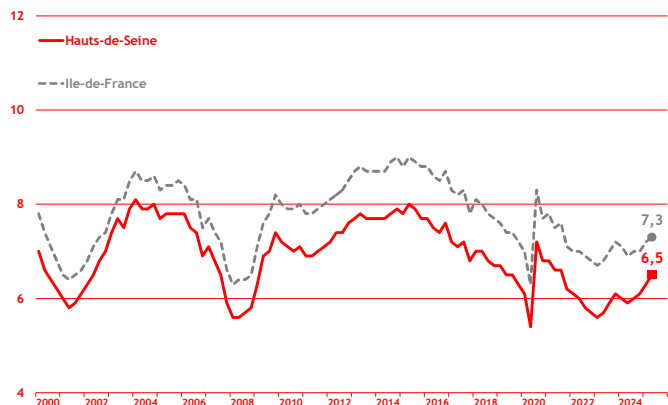
Source : Banque de France / cumul sur 4 trimestres glissants

■ Taux de chômage

(dernières données : 2^e trimestre 2025)

Le taux de chômage hautséquanais a poursuivi sa lente remontée au 2^e trimestre 2025 (+ 0,2 point par rapport au 1^{er} trimestre 2025, soit désormais + 0,9 point par rapport au point bas du 1^{er} trimestre 2023) pour se fixer à 6,5 %.

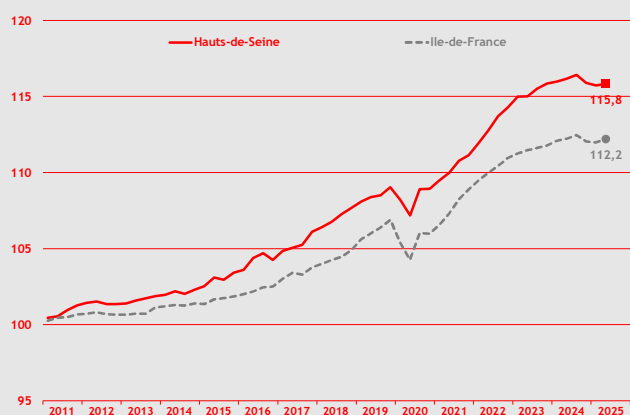
Malgré ce mouvement haussier, il est resté inférieur au taux francilien (7,3 %).



Source : Insee - Ile-de-France / données cvs / en %

■ Emploi

(dernières données : 2^e trimestre 2025)



Source : Insee Ile-de-France / données cvs / base 100 au 4^e trimestre 2010

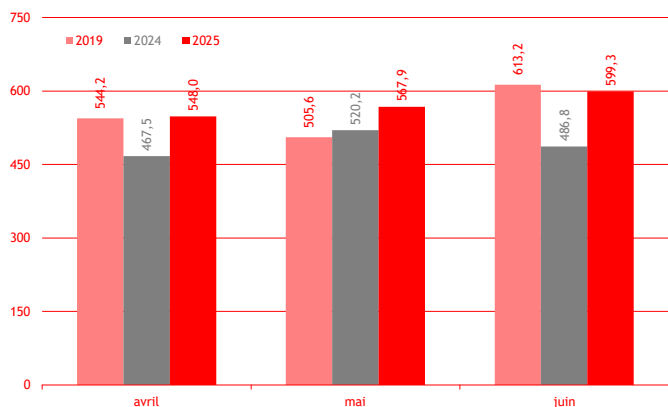
Le nombre total d'emplois salariés est légèrement reparti à la hausse au 2^e trimestre 2025 dans les Hauts-de-Seine (+ 0,1 point par rapport au 1^{er} trimestre 2025), pour se porter à 1 167 446.

Au plan sectoriel, les signaux sont contrastés. Ainsi, l'emploi a augmenté de respectivement 0,1 % et 0,8 % sur un trimestre dans le tertiaire marchand et dans la construction tandis qu'il s'est réduit de 0,1 % dans l'industrie.

Activité touristique

■ Fréquentation hôtelière

(dernières données : juin 2025)



Source : Insee Ile-de-France / en milliers

Après avoir enregistré un début d'année 2025 timide et hésitant, le secteur de l'hôtellerie a été bien plus dynamique dans les Hauts-de-Seine au 2^e trimestre.

Le nombre de nuitées dans le département a ainsi progressé au cours de chacun des mois du trimestre 2025 : + 17,2 % sur un an en avril 2024, + 9,2 % en mai et + 23,1 % en juin.

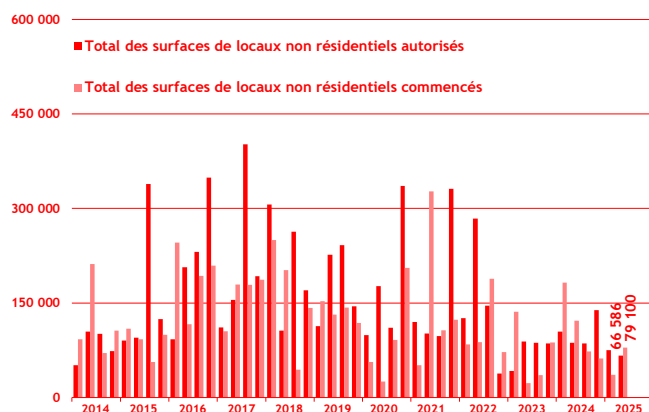
Construction

■ Construction de locaux

(dernières données : 2^e trimestre 2025)

Le volume de surfaces de locaux non résidentiels autorisés à être construits dans les Hauts-de-Seine s'est élevé à 66 586 m² au 2^e trimestre 2025, soit une baisse de 23,1 % sur un an.

Parallèlement, le volume des surfaces de locaux mis en chantier dans le département (79 100 m²) a diminué de 35,1 % par rapport au 2^e trimestre 2024.



Source : Sit@del2 / en m²