



### L'emploi salarié francilien résiste

Au printemps 2025, l'économie francilienne est restée à la peine mais a continué à faire preuve de résilience. Ainsi, le nombre de défaillances d'entreprises dans la région est certes resté très conséquent mais sa hausse a été cantonnée à 2,7 % sur un an au 2<sup>e</sup> trimestre 2025 alors que les augmentations s'écrivaient à deux chiffres fin 2024. Parallèlement, même si le taux de chômage a augmenté plus rapidement ces derniers mois en Ile-de-France qu'en France métropolitaine, l'emploi salarié privé francilien a rebondi au 2<sup>e</sup> trimestre 2025 et n'est inférieur que de 0,1 % à son niveau de la même période de 2024. Au plan sectoriel, l'immobilier est toujours à la peine (le prix des logements anciens franciliens est hésitant et l'offre de bureaux immédiatement disponibles au 30 juin en Ile-de-France atteignait quasiment 6 000 000 m<sup>2</sup>) alors que, dans le même temps, le nombre de nuitées hôtelières dans la région-capitale a augmenté de plus de 11,0 % sur un an.

### L'économie yvelinoise à la peine

Le panorama économique des Yvelines au 2<sup>e</sup> trimestre 2025 présente de nombreux signes de faiblesse.

Ainsi l'emploi salarié a diminué de 0,4 % sur un trimestre ; cette baisse a été observée dans l'ensemble des secteurs économiques, notamment dans l'industrie (- 0,9 %), poumon de l'activité du département. Les créations d'entreprises ont également été orientées à la baisse (- 1,7 %). Le secteur de l'immobilier d'entreprise est sinistré avec un niveau de mises en chantier proche des plus bas observés depuis 2008. Le taux de chômage a crû.

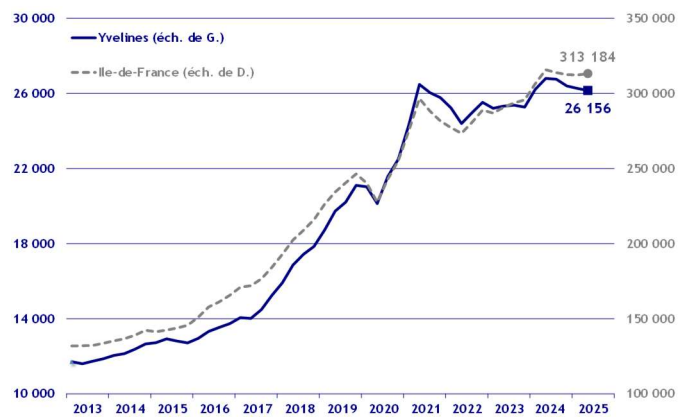
Seul le secteur du tourisme se relève (+ 12,6 % de nuitées hôtelières au printemps 2025 par rapport à la même période de 2024).

### Démographie d'entreprises

#### ■ Créations d'entreprises

(dernières données : 2<sup>e</sup> trimestre 2025)

Les créations d'entreprises dans les Yvelines ont diminué au 2<sup>e</sup> trimestre 2025 (- 1,7 % par rapport à la même période de 2024). Au total, 6 383 nouvelles entreprises ont été recensées au cours du trimestre, portant le total de créations à 26 156 sur les douze derniers mois. La baisse observée au printemps dernier est la conséquence d'un fort repli des nouveaux micro-entrepreneurs (- 6,3 % en glissement annuel) tandis que le nombre de créations d'entreprises « classiques » a parallèlement augmenté de 8,8 %.



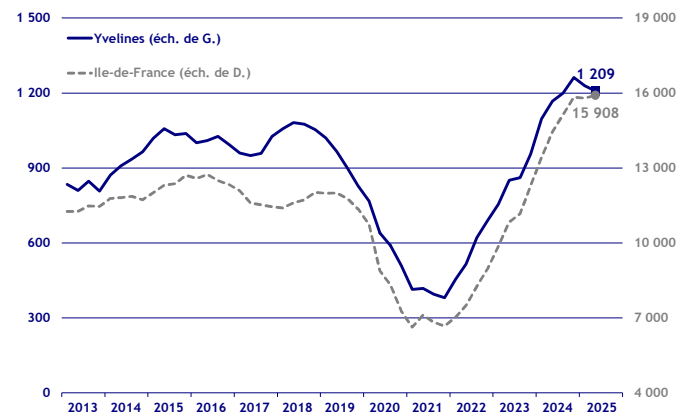
Source : Insee - Ile-de-France / cumul sur 4 trimestres glissants

#### ■ Défaillances d'entreprises

(dernières données : 2<sup>e</sup> trimestre 2025)

Au 2<sup>e</sup> trimestre 2025, 315 défaillances d'entreprises ont été enregistrées dans les Yvelines ; sur les douze derniers mois, le total s'est élevé à 1 209 défaillances.

Malgré un niveau encore conséquent, le nombre de défaillance d'entreprises dans le département s'est réduit pour le second trimestre consécutif (- 6,0 % par rapport à la même période de 2024).



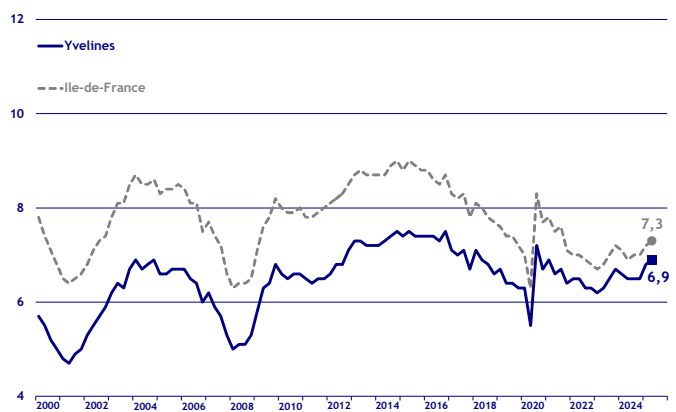
Source : Banque de France / cumul sur 4 trimestres glissants

## Taux de chômage

(dernières données : 2<sup>e</sup> trimestre 2025)

Au 2<sup>e</sup> trimestre 2025, le taux de chômage a augmenté de 0,1 point dans les Yvelines ; à 6,9 %, il s'est avéré supérieur de 0,4 point à son niveau d'un an auparavant et de 0,7 point à son point bas post-pandémie. À l'échelle régionale, le taux de chômage a également crû au 2<sup>e</sup> trimestre 2025 pour s'établir à 7,3 %.

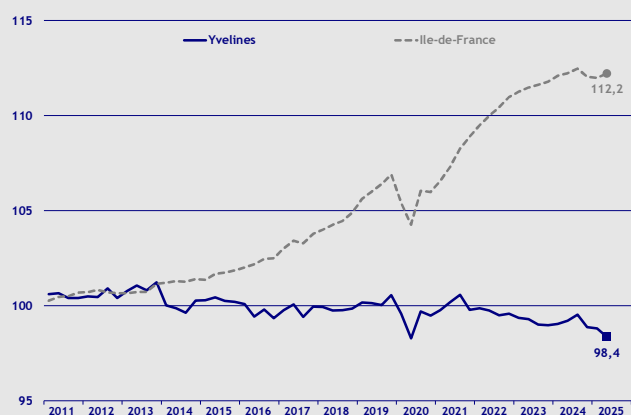
Pour autant, les Yvelines affichent toujours l'un des taux de chômage les plus bas de la région, derrière Paris (6,0 %), les Hauts-de-Seine (6,5 %) et l'Essonne (6,8 %).



Source : Insee - Ile-de-France / données cvs / en %

## Emploi

(dernières données : 2<sup>e</sup> trimestre 2025)



Source : Insee Ile-de-France / données cvs / base 100 au 4<sup>e</sup> trimestre 2010

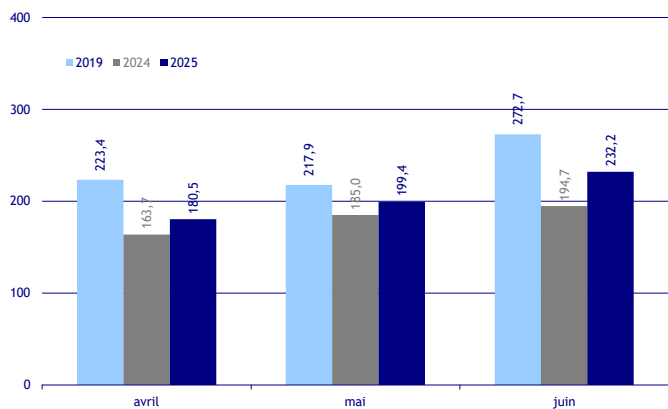
L'emploi salarié dans les Yvelines a diminué de 0,4 % sur un trimestre au 2<sup>e</sup> trimestre 2025 ; au plan régional, l'évolution a, au contraire, été favorable (+ 0,2 %).

Dans les Yvelines, le mouvement de baisse a été observé dans tous les secteurs : l'industrie, secteur clé de l'économie départementale, a subi un repli de 0,9 %, la construction a reculé de 0,2 % et le tertiaire marchand a enregistré une diminution de 0,7 %.

## Activité touristique

### Fréquentation hôtelière

(dernières données : juin 2025)



Source : Insee Ile-de-France / en milliers

La fréquentation hôtelière a fortement progressé dans les Yvelines au 2<sup>e</sup> trimestre 2025 : + 12,6 % par rapport à la même période de 2024, l'activité du mois de juin ayant même bondi de 19,3 % sur un an.

En revanche, le niveau de fréquentation est resté très inférieur à la période ayant précédé la pandémie (- 14,3 % au 2<sup>e</sup> trimestre 2025 par rapport au 2<sup>e</sup> trimestre 2019).

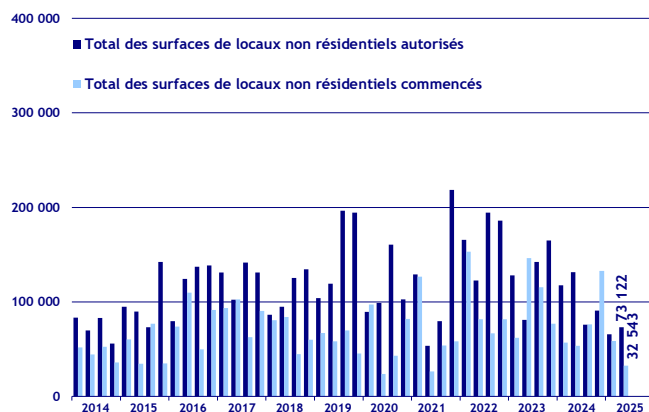
## Construction

### Construction de locaux

(dernières données : 2<sup>e</sup> trimestre 2025)

Au 2<sup>e</sup> trimestre 2025, 73 122 m<sup>2</sup> de surfaces de locaux non résidentiels ont été autorisées à la construction dans les Yvelines ; cela a représenté une baisse de 44,4 % par rapport au 2<sup>e</sup> trimestre 2024.

Parallèlement, les surfaces de locaux mis en chantier ont atteint 32 543 m<sup>2</sup>, soit une diminution de 39,0 % par rapport à la même période de 2024 ; plus globalement, il s'agit d'un des volumes les plus faibles observés depuis 2008.



Source : Sit@del2 / en m<sup>2</sup>