



## L'incertitude mondiale freine l'activité francilienne

L'incertitude qui persiste au niveau mondial a continué à peser sur l'économie francilienne au 4<sup>e</sup> trimestre 2025. L'immobilier et la construction sont notamment toujours à la peine. Parallèlement, le nombre de défaillances d'entreprises reste très conséquent : sur l'ensemble de l'année 2025, il a dépassé 16 000 unités en Ile-de-France, contre moins de 11 500 avant la crise sanitaire. Sur le marché du travail, même si l'emploi salarié privé francilien résiste, le taux de chômage régional a augmenté tout au long de 2025 pour atteindre 7,6 % au 4<sup>e</sup> trimestre et est désormais supérieur de 0,9 point à son dernier point bas de début 2023. Malgré tout, le trafic passagers de Paris Aéroport sur l'ensemble de 2025 s'est élevé à 107,0 millions, soit la deuxième performance dans l'histoire des aéroports franciliens, et la fréquentation dans l'hôtellerie francilienne est restée très dynamique.

## Essonne : un tissu productif qui se redresse, un marché du travail qui reste sous tension

Au 4<sup>e</sup> trimestre 2025, la conjoncture essonnienne est restée contrastée.

Le tissu productif a amorcé son redressement : les créations d'entreprises ont progressé pour le second trimestre consécutif (+ 10,4 % sur un an) et les défaillances ont reculé (- 10,5 %) pour la première fois depuis fin 2021. Le marché du travail est toutefois resté sous tension : le chômage a poursuivi sa hausse, au plus haut depuis 2021 tandis que l'emploi est resté stable. La construction non résidentielle a envoyé des signaux divergents, entre autorisations en forte hausse et mises en chantier en baisse. Enfin, la fréquentation hôtelière s'est légèrement repliée, à rebours du dynamisme observé au plan régional.

## Démographie d'entreprises

### ■ Créations d'entreprises

(dernières données : 4<sup>e</sup> trimestre 2025)

Au 4<sup>e</sup> trimestre 2025, 6 359 entreprises ont été créées en Essonne, soit une hausse de 10,4 % sur un an ; il s'agit de la seconde progression trimestrielle consécutive après une année de reflux. En Ile-de-France, les créations ont également augmenté (+ 12,2 %), en particulier sous l'effet de la forte dynamique observée à Paris (+ 18,2 %).

En Essonne, les créations d'entreprises « classiques » ont progressé de 3,0 % tandis que celles sous le régime du micro-entrepreneur ont crû de 13,7 %.



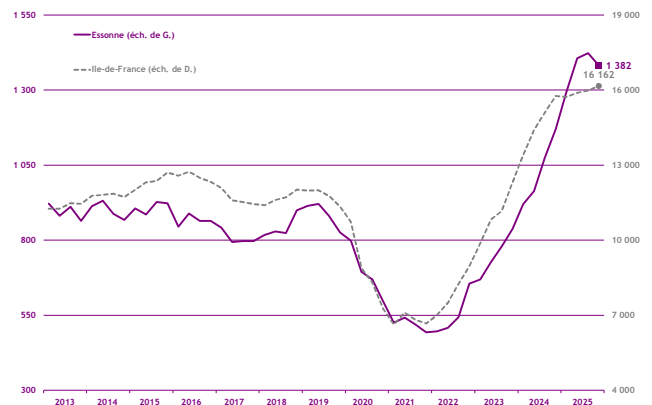
Source : Insee - Ile-de-France / cumul sur 4 trimestres glissants

### ■ Défaillances d'entreprises

(dernières données : 4<sup>e</sup> trimestre 2025)

Au 4<sup>e</sup> trimestre 2025, le nombre de défaillances d'entreprises a diminué de 10,5 % par rapport au 4<sup>e</sup> trimestre 2024 ; il s'agit de la première baisse observée dans le département depuis le 4<sup>e</sup> trimestre 2021.

Pour autant, sur l'ensemble de 2025, 1 382 entreprises essonniennes ont cessé leur activité dans le département, soit 18,1 % de plus qu'en 2024.



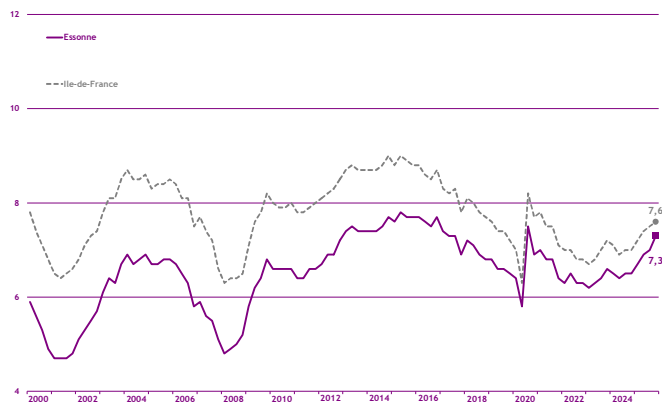
Source : Banque de France / cumul sur 4 trimestres glissants

## ■ Taux de chômage

(dernières données : 4<sup>e</sup> trimestre 2025)

Au 4<sup>e</sup> trimestre 2025, le taux de chômage a atteint 7,3 % en Essonne, soit une hausse de 0,3 point sur un trimestre. Il s'agit de son niveau le plus élevé depuis l'été 2020 et de la quatrième hausse consécutive. Le taux départemental reste toutefois inférieur de 0,3 point à celui de la région.

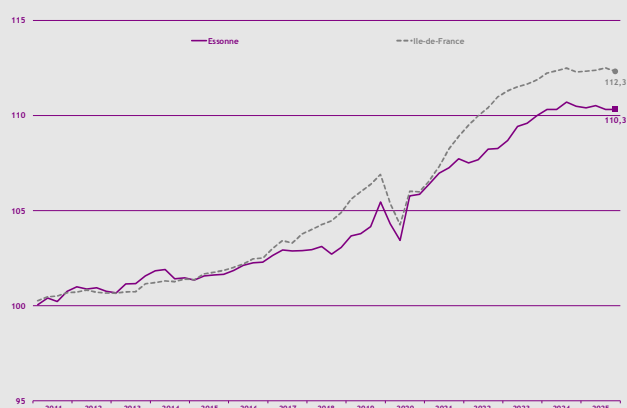
Sur l'ensemble de 2025, l'augmentation du taux de chômage a été plus marquée en Essonne (+ 0,8 point) qu'à l'échelle régionale (+ 0,6 point), le marché du travail départemental se détériorant plus rapidement.



Source : Insee - Ile-de-France / données cvs / en %

## ■ Emploi

(dernières données : 4<sup>e</sup> trimestre 2025)



Source : Insee Ile-de-France / données cvs / base 100 au 4<sup>e</sup> trimestre 2010

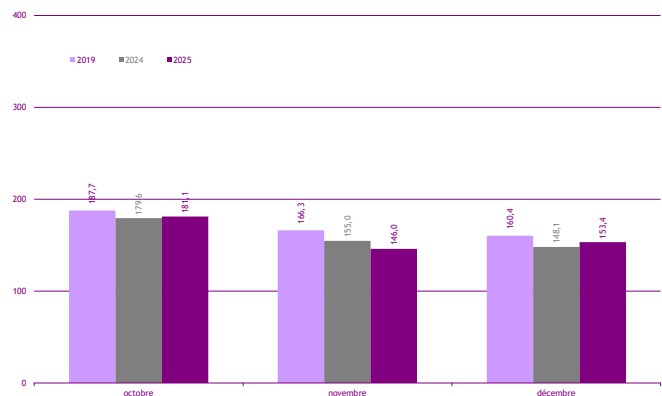
Entre fin septembre et fin décembre 2025, l'emploi salarié en Essonne est resté stable (seulement 10 postes de plus), pour s'établir à 498 436 unités.

Cette stabilité dissimule des évolutions sectorielles contrastées : le tertiaire marchand a légèrement progressé (+ 0,1 % sur un trimestre) tandis que la construction est restée stable et que l'industrie a subi une baisse de 0,1 %. Il est à noter que l'intérim a nettement marqué le pas (- 6,1 %).

## Activité touristique

### ■ Fréquentation hôtelière

(dernières données : décembre 2025)



Source : Insee Ile-de-France / en milliers

Entre octobre et décembre, les hôtels essonniers ont enregistré 480 550 nuitées, soit un recul de 0,4 % sur un an. Cette baisse s'explique surtout par la fréquentation de novembre, en repli de 5,8 % par rapport au même mois de 2024, octobre et décembre s'étant pour leur part maintenus au-dessus de leurs niveaux de 2024.

A l'inverse, la fréquentation a augmenté de 3,8 % sur un an au 4<sup>e</sup> trimestre 2025. Le département est donc resté en retrait de la tendance régionale.

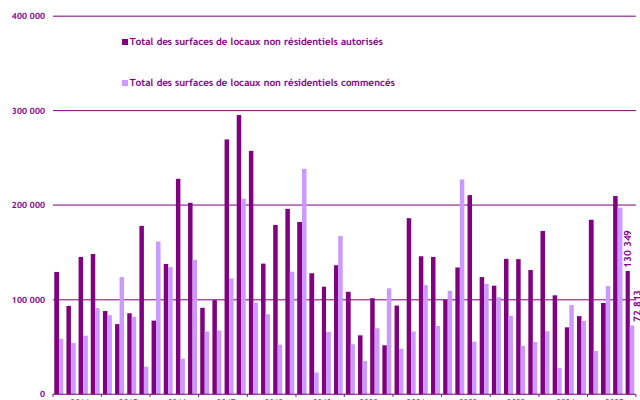
## Construction

### ■ Construction de locaux

(dernières données : 4<sup>e</sup> trimestre 2025)

Le volume des surfaces de locaux non résidentiels autorisés à construire en Essonne s'est établi à 130 349 m<sup>2</sup> au 4<sup>e</sup> trimestre 2025, soit une augmentation de 57,8 % par rapport à la même période en 2024 (contre une baisse de 13,2 % au plan régional).

Dans le même temps, les mises en chantier de locaux non résidentiels (72 813 m<sup>2</sup> fin 2025) ont reculé de 6,3 % par rapport au 4<sup>e</sup> trimestre 2024 et de 56,5 % comparativement au 4<sup>e</sup> trimestre 2019 (i.e. avant la crise sanitaire).



Source : Sit@del2 / en m<sup>2</sup>