



L'incertitude mondiale freine l'activité francilienne

L'incertitude qui persiste au niveau mondial a continué à peser sur l'économie francilienne au 4^e trimestre 2025. L'immobilier et la construction sont notamment toujours à la peine. Parallèlement, le nombre de défaillances d'entreprises reste très conséquent : sur l'ensemble de l'année 2025, il a dépassé 16 000 unités en Ile-de-France, contre moins de 11 500 avant la crise sanitaire. Sur le marché du travail, même si l'emploi salarié privé francilien résiste, le taux de chômage régional a augmenté tout au long de 2025 pour atteindre 7,6 % au 4^e trimestre et est désormais supérieur de 0,9 point à son dernier point bas de début 2023. Malgré tout, le trafic passagers de Paris Aéroport sur l'ensemble de 2025 s'est élevé à 107,0 millions, soit la deuxième performance dans l'histoire des aéroports franciliens, et la fréquentation dans l'hôtellerie francilienne est restée très dynamique.

Une vitalité entrepreneuriale à toute épreuve dans les Hauts-de-Seine

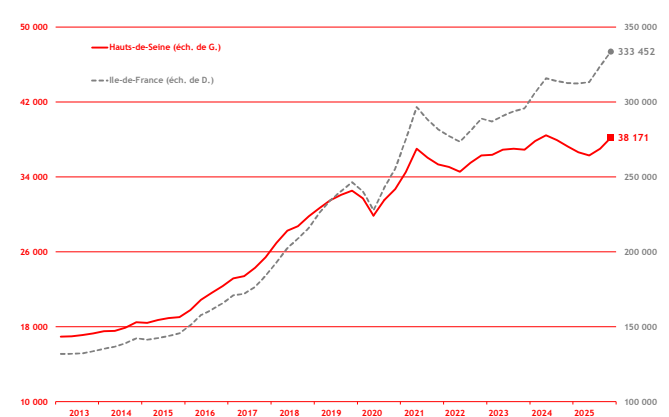
Au 4^e trimestre 2025, l'économie des Hauts-de-Seine a évolué dans un contexte marqué par une incertitude internationale persistante. La dynamique entrepreneuriale ne s'en est pas moins intensifiée avec des créations d'entreprises augmentant de 12,7 % sur un an. Après trois trimestres de recul, les défaillances sont légèrement reparties à la hausse (+ 1,4 %), ce rebond restant plus contenu que celui enregistré au plan régional. Sur le marché du travail, le taux de chômage a atteint 6,8 % et le nombre de demandeurs d'emploi a continué à augmenter tandis que le volume d'emplois est resté stable. Le secteur touristique a confirmé sa bonne orientation, avec une fréquentation hôtelière dynamique ; enfin, la construction a présenté des signaux contrastés, entre recul des autorisations et reprise des mises en chantier.

Démographie d'entreprises

■ Créations d'entreprises (dernières données : 4^e trimestre 2025)

Au 4^e trimestre 2025, 10 339 entreprises ont été créées dans les Hauts-de-Seine, soit une hausse de 12,7 % par rapport au 4^e trimestre 2024 ; le département a enregistré la dynamique la plus soutenue d'Ile-de-France, derrière Paris (+ 18,2 %).

Fin 2025, la hausse du nombre de nouveaux micro-entrepreneurs a été particulièrement marquée : + 18,1 % par rapport au même trimestre de 2024.

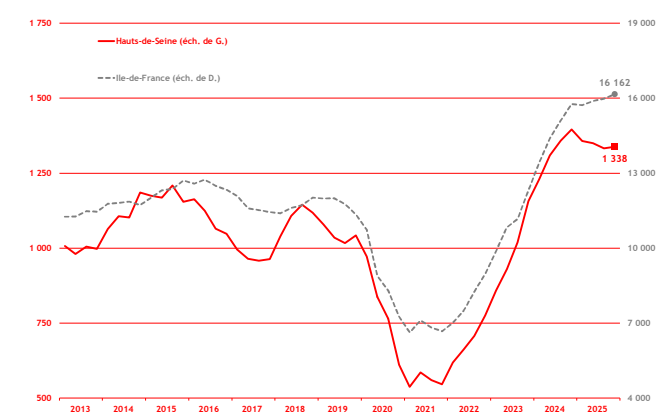


Source : Insee - Ile-de-France / cumul sur 4 trimestres glissants

■ Défaillances d'entreprises (dernières données : 4^e trimestre 2025)

Après une série de trois replis au cours des trois premiers trimestres de 2025, le nombre de défaillances d'entreprises est légèrement reparti à la hausse au 4^e trimestre 2025 (+ 1,4 % par rapport au 4^e trimestre 2024) ; dans le même temps, le rebond a été en moyenne de 4,1 % en Ile-de-France.

Sur l'ensemble de 2025, 1 338 défaillances d'entreprises ont été recensées dans le département, soit 4,2 % de moins qu'en 2024.



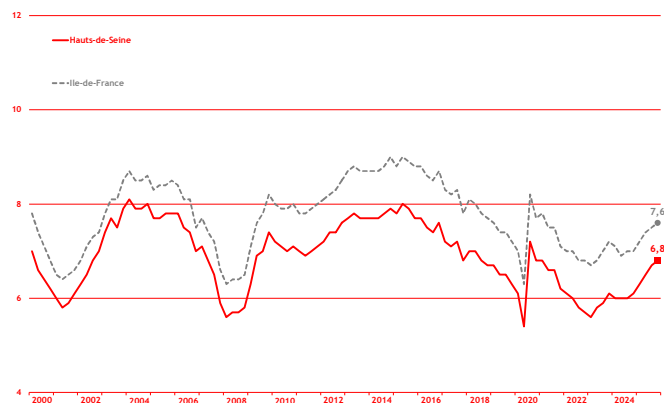
Source : Banque de France / cumul sur 4 trimestres glissants

■ Taux de chômage

(dernières données : 4^e trimestre 2025)

Le taux de chômage hautsésquanais a poursuivi sa remontée au 4^e trimestre 2025 pour atteindre 6,8 % (+ 0,1 point par rapport au 3^e trimestre 2025), un niveau similaire à ce qui était observé fin 2020 - début 2021 ; il est toutefois resté inférieur au taux de chômage francilien (7,6 %).

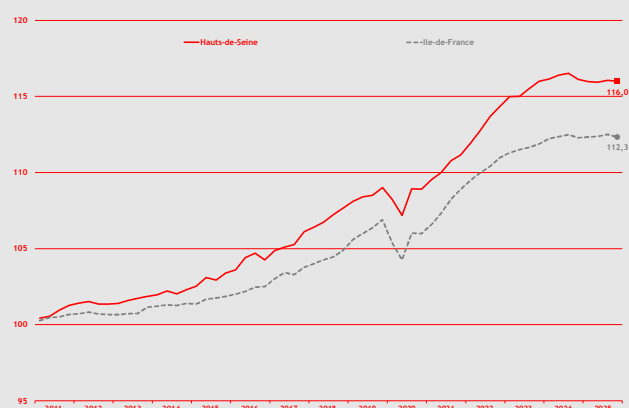
Parallèlement, le nombre de demandeurs d'emploi dans le département a augmenté de 2,3 % entre le 3^e et 4^e trimestre 2025, pour se fixer à 81 910 unités.



Source : Insee - Ile-de-France / données cvs / en %

■ Emploi

(dernières données : 4^e trimestre 2025)



Source : Insee Ile-de-France / données cvs / base 100 au 4^e trimestre 2010

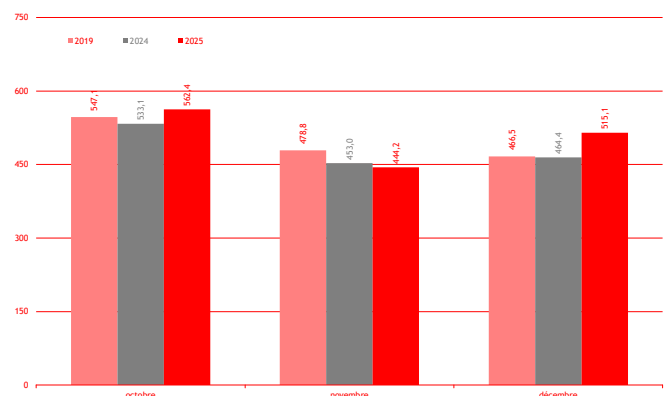
Au 4^e trimestre 2025, 1 169 089 emplois ont été recensés dans les Hauts-de-Seine, un volume quasiment stable par rapport au 3^e trimestre 2025 (- 0,1 %).

Cette stabilité s'est retrouvée au plan sectoriel ; seule l'industrie a subi une baisse (- 0,3 % par rapport au 3^e trimestre 2025) de son nombre d'emplois, les autres principaux secteurs augmentant très légèrement : + 0,1 % pour le tertiaire marchand et + 0,2 % pour la construction.

Activité touristique

■ Fréquentation hôtelière

(dernières données : décembre 2025)



Source : Insee Ile-de-France / en milliers

Dans les Hauts-de-Seine, le secteur de l'hôtellerie a positivement clôturé l'année 2025 en confirmant son dynamisme au 4^e trimestre.

Ainsi, malgré une baisse de 1,9 % en novembre par rapport au mois de novembre 2024, le nombre de nuitées hôtelières dans le département a progressé en octobre (+ 5,5 % par rapport au même mois de 2024) et en décembre (+ 10,9 %).

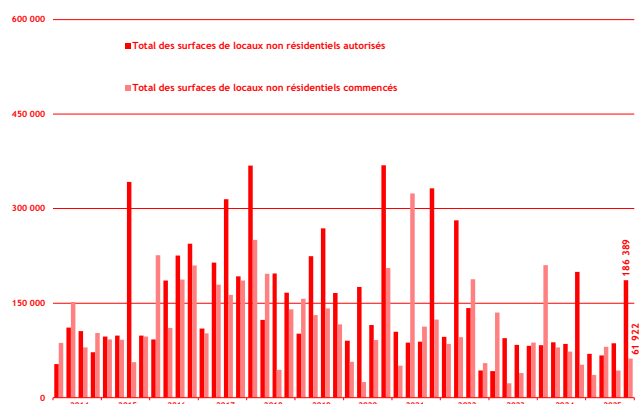
Construction

■ Construction de locaux

(dernières données : 4^e trimestre 2025)

Le volume de surfaces de locaux non résidentiels autorisés à être construits dans les Hauts-de-Seine s'est élevé à 186 389 m² au 4^e trimestre 2025, soit une baisse de 6,7 % par rapport au 4^e trimestre 2024.

A contrario, les surfaces de locaux mis en chantier dans le département (61 922 m²) ont augmenté de 18,1 % sur un an.



Source : Sit@del2 / en m²