



### L'incertitude mondiale freine l'activité francilienne

L'incertitude qui persiste au niveau mondial a continué à peser sur l'économie francilienne au 4<sup>e</sup> trimestre 2025. L'immobilier et la construction sont notamment toujours à la peine. Parallèlement, le nombre de défaillances d'entreprises reste très conséquent : sur l'ensemble de l'année 2025, il a dépassé 16 000 unités en Ile-de-France, contre moins de 11 500 avant la crise sanitaire. Sur le marché du travail, même si l'emploi salarié privé francilien résiste, le taux de chômage régional a augmenté tout au long de 2025 pour atteindre 7,6 % au 4<sup>e</sup> trimestre et est désormais supérieur de 0,9 point à son dernier point bas de début 2023. Malgré tout, le trafic passagers de Paris Aéroport sur l'ensemble de 2025 s'est élevé à 107,0 millions, soit la deuxième performance dans l'histoire des aéroports franciliens, et la fréquentation dans l'hôtellerie francilienne est restée très dynamique.

### 2025, un bon cru pour l'activité économique en Seine-et-Marne

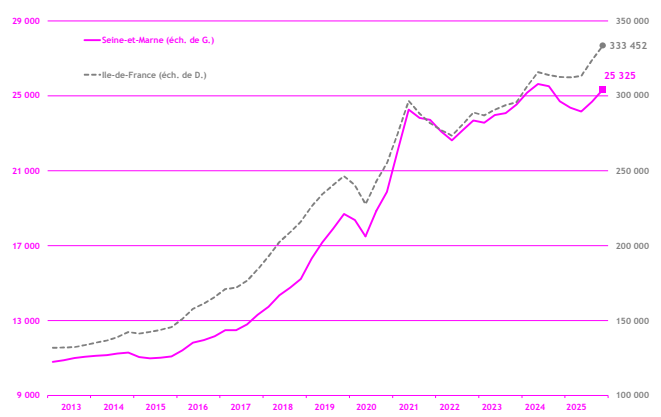
L'année 2025, grâce à un seconde semestre déterminant, a été placée sous le signe de la croissance pour l'activité économique seine-et-marnaise. Le dynamisme entrepreneurial a été palpable avec 25 325 entreprises créées, soit une progression annuelle de 2,5 % ; dans le même temps, le volume d'entreprises défaillantes a observé un repli de 5,7 % par rapport à 2024. Du côté de l'emploi, la Seine-et-Marne a constitué l'un des rares départements franciliens à avoir enregistré un accroissement régulier de ses effectifs salariés au cours de l'année 2025. En outre, la fréquentation hôtelière a atteint 9 604 300 nuitées et s'est inscrite en hausse de 2,4 % par rapport à 2024. Globalement, seule l'évolution du taux de chômage a fait défaut avec une remontée continue au fil de l'année 2025.

### Démographie d'entreprises

#### ■ Créations d'entreprises

(dernières données : 4<sup>e</sup> trimestre 2025)

Après un début d'année 2025 morose, les créations d'entreprises en Seine-et-Marne ont retrouvé de l'élan au 2<sup>nd</sup> semestre 2025 : + 10,5 % sur un an au 4<sup>e</sup> trimestre, après + 9,7 % au 3<sup>e</sup> trimestre. Sur l'ensemble de 2025, le nombre d'entreprises créées dans le département a dépassé les 25 000 unités ainsi que son niveau de l'année précédente : 25 325 contre 24 704 en 2024 ; cette progression de 2,5 % a été essentiellement portée par les micro-entrepreneurs (+ 4,1 %).

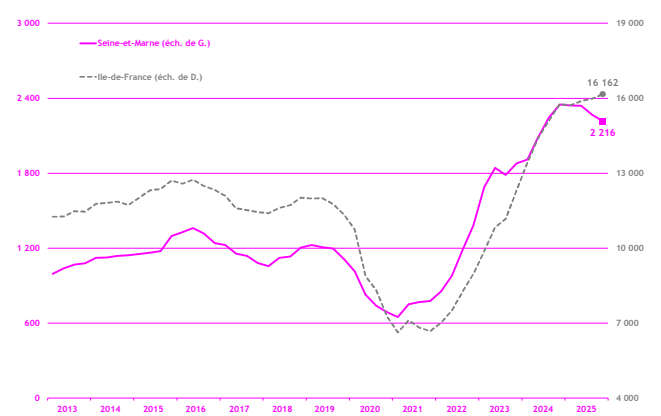


Source : Insee - Ile-de-France / cumul sur 4 trimestres glissants

#### ■ Défaillances d'entreprises

(dernières données : 4<sup>e</sup> trimestre 2025)

Si la sinistralité des entreprises a reculé tout au long de l'année 2025 en Seine-et-Marne, elle s'est surtout modérée lors du 2<sup>nd</sup> semestre (- 8,8 % sur un an au 4<sup>e</sup> trimestre, après - 15,3 % au 3<sup>e</sup> trimestre). Au total, 2 216 défaillances d'entreprises ont été recensées dans le département en 2025, soit une diminution de 5,7 % par rapport à 2024 ; il s'agit de la baisse la plus notable en Ile-de-France, toujours confrontée à une augmentation du nombre d'entreprises défaillantes (+ 2,5 % en 2025, après + 28,1 % en 2024).

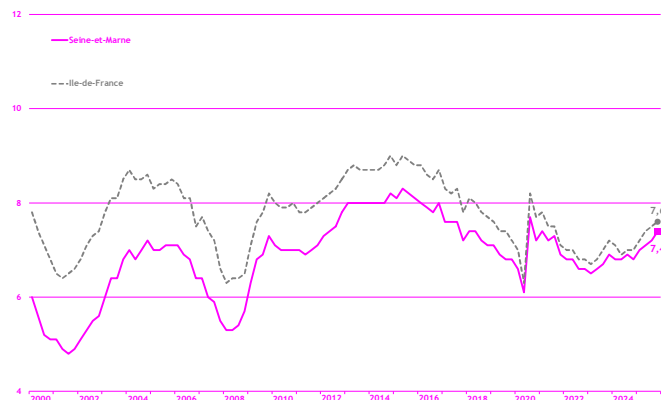


Source : Banque de France / cumul sur 4 trimestres glissants

## ■ Taux de chômage

(dernières données : 4<sup>e</sup> trimestre 2025)

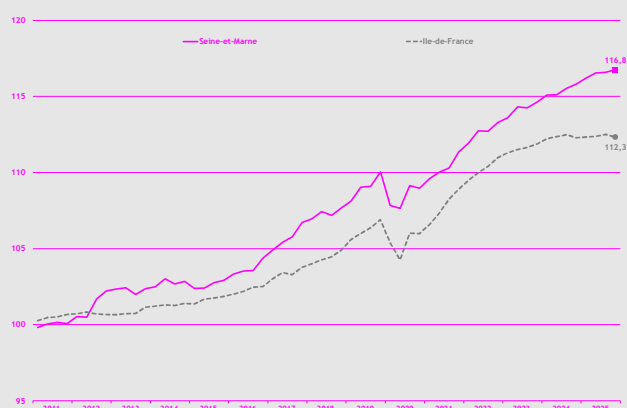
En Seine-et-Marne, le taux de chômage a poursuivi son augmentation entre les 3<sup>e</sup> et 4<sup>e</sup> trimestres 2025 : + 0,2 point en Seine-et-Marne (contre + 0,1 point en Ile-de-France et + 0,2 point en France métropolitaine). Dans le département, il s'est établi à 7,4 % de la population active, restant ainsi légèrement inférieur à ceux observés en Ile-de-France (7,6 %) et en France métropolitaine (7,7 %). Cette hausse du taux de chômage s'est traduite par un accroissement de 2,6 % sur la même période du nombre de demandeurs d'emploi de catégorie A qui s'élevait, fin 2025, à 72 520.



Source : Insee - Ile-de-France / données cvs / en %

## ■ Emploi

(dernières données : 4<sup>e</sup> trimestre 2025)



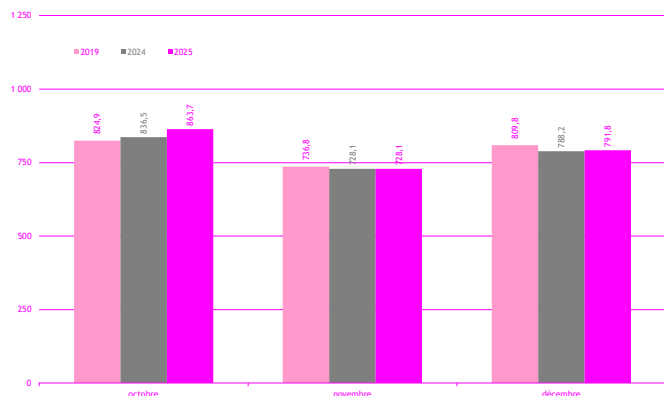
Source : Insee Ile-de-France / données cvs / base 100 au 4<sup>e</sup> trimestre 2010

A contre-courant de la région francilienne, la Seine-et-Marne a joui d'une orientation positive de l'emploi au 4<sup>e</sup> trimestre 2025. En effet, 716 créations nettes d'emploi ont été dénombrées entre octobre et décembre 2025 dans le département, soit une hausse de 0,1 % (contre - 10 310 en Ile-de-France, soit - 0,2 %). Au plan sectoriel, le secondaire a, comme au trimestre précédent, accusé des pertes d'emploi (76 dans l'industrie, soit - 0,2 %, et 56 dans la construction, soit - 0,1 %) ; en revanche, l'emploi intérimaire a eu le vent en poupe (+ 1,6 %).

## Activité touristique

### ■ Fréquentation hôtelière

(dernières données : décembre 2025)



Source : Insee Ile-de-France / en milliers

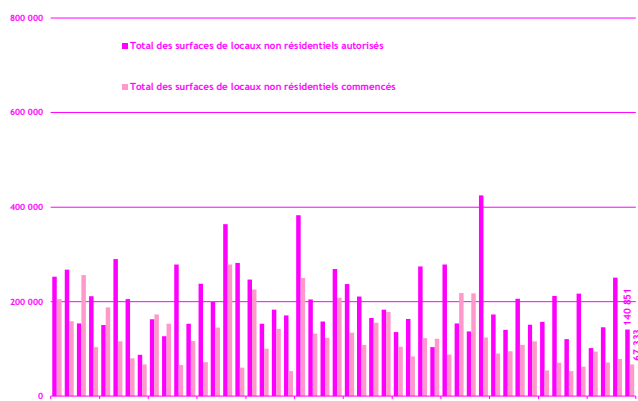
Avec 9 604 300 nuitées en 2025, la fréquentation hôtelière en Seine-et-Marne a observé une progression de 2,4 % par rapport à 2024, sans toutefois retrouver son niveau d'avant la crise sanitaire (9 652 600 nuitées en 2019). L'activité touristique a pourtant clôturé l'année 2025 comme elle l'avait entamée, avec des niveaux de fréquentation hôtelière supérieurs à ceux de 2019 lors des 1<sup>er</sup> et 4<sup>e</sup> trimestres. Par ailleurs, un an après la tenue des Jeux Olympiques et Paralympiques 2024, certains sites touristiques majeurs seine-et-marnais déclarent avoir bénéficié d'une hausse de visiteurs étrangers ; c'est notamment le cas des châteaux de Vaux-le-Vicomte et de Fontainebleau (selon une enquête menée par Seine-et-Marne Attractivité).

## Construction

### ■ Construction de locaux

(dernières données : 4<sup>e</sup> trimestre 2025)

En Seine-et-Marne, la construction de locaux a affiché un bilan contrasté en 2025. Après deux années consécutives de fort repli, les surfaces mises en chantier ont renoué avec la croissance et atteint 311 450 m<sup>2</sup> ; en outre, leur progression a été beaucoup plus soutenue qu'à l'échelle régionale (+ 29,5 % par rapport à 2024 contre + 2,5 % en Ile-de-France). En revanche, les surfaces de locaux autorisés à construire en 2025 ont fléchi de 9,7 % en Seine-et-Marne (contre + 2,4 % en Ile-de-France) ; elles ne s'en sont pas moins élevées à 638 726 m<sup>2</sup> dans le département, soit le total le plus élevé après la Seine-Saint-Denis (799 831 m<sup>2</sup>).



Source : Sit@del2 / en m<sup>2</sup>