



L'incertitude mondiale freine l'activité francilienne

L'incertitude qui persiste au niveau mondial a continué à peser sur l'économie francilienne au 4^e trimestre 2025. L'immobilier et la construction sont notamment toujours à la peine. Parallèlement, le nombre de défaillances d'entreprises reste très conséquent : sur l'ensemble de l'année 2025, il a dépassé 16 000 unités en Ile-de-France, contre moins de 11 500 avant la crise sanitaire. Sur le marché du travail, même si l'emploi salarié privé francilien résiste, le taux de chômage régional a augmenté tout au long de 2025 pour atteindre 7,6 % au 4^e trimestre et est désormais supérieur de 0,9 point à son dernier point bas de début 2023. Malgré tout, le trafic passagers de Paris Aéroport sur l'ensemble de 2025 s'est élevé à 107,0 millions, soit la deuxième performance dans l'histoire des aéroports franciliens, et la fréquentation dans l'hôtellerie francilienne est restée très dynamique.

Attentes et tendances économiques plutôt négatives dans le Val-d'Oise

Au 4^e trimestre 2025, de nombreux indicateurs économiques ont fait apparaître une situation de plus en plus fragile dans le Val-d'Oise.

Ainsi, les défaillances d'entreprises sont restées nombreuses fin 2025 ; parallèlement, le taux de chômage départemental est orienté à la hausse depuis plusieurs trimestres et l'emploi salarié a fléchi au 4^e trimestre 2025, notamment dans le secteur de la construction. Certes, la fréquentation hôtelière a augmenté en 2025 mais elle n'a toujours pas retrouvé ses niveaux d'avant la crise sanitaire. Les créations d'entreprises ont continué à augmenter mais cet indicateur n'est pas le plus pertinent en matière de santé économique.

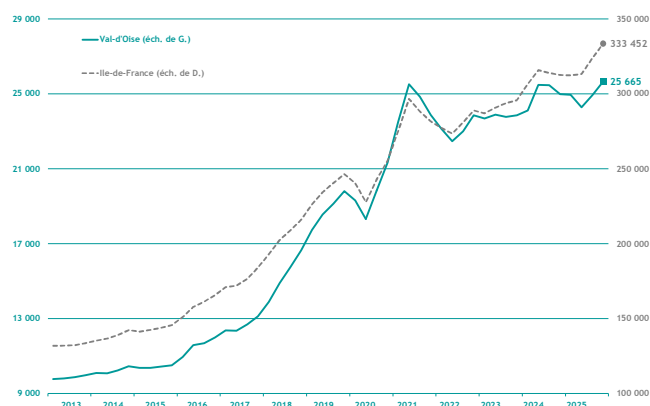
Démographie d'entreprises

■ Créations d'entreprises

(dernières données : 4^e trimestre 2025)

Au 4^e trimestre 2025, le nombre total de créations d'entreprises a de nouveau augmenté dans le Val-d'Oise : + 11,9 % sur un an, comme au 3^e trimestre ; l'évolution a été quasiment identique, fin 2025, en Ile de France (+ 12,2 %).

Il est à noter que le nombre de nouveaux micro-entrepreneurs est resté particulièrement bien orienté dans le département : + 14,1 % contre + 7,0 % pour les créations « classiques ».



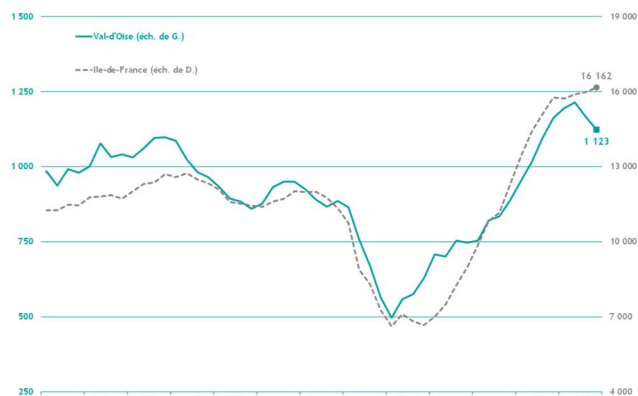
Source : Insee - Ile-de-France / cumul sur 4 trimestres glissants

■ Défaillances d'entreprises

(dernières données : 4^e trimestre 2025)

Le nombre de défaillances d'entreprises est resté élevé dans le Val-d'Oise au 4^e trimestre 2025 même s'il a diminué de 13,8 % comparativement au 4^e trimestre 2024.

Sur l'ensemble de 2025, le volume de défaillances dans le département s'est élevé à 1 123, soit une baisse de 3,4 % par rapport à 2024.



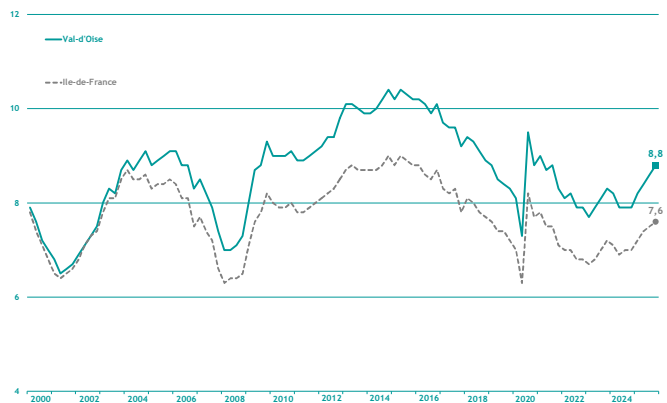
Source : Banque de France / cumul sur 4 trimestres glissants

Taux de chômage

(dernières données : 4^e trimestre 2025)

Au 4^e trimestre 2025, le taux de chômage a continué à augmenter dans le Val-d'Oise : + 0,2 point sur un trimestre et + 0,9 point sur un an. A 8,8 % fin 2025, il côtoie désormais ses niveaux de fin de crise sanitaire (8,8 % également au 3^e trimestre 2021) et de début 2019 (8,8 % au 1^{er} trimestre 2019).

Les autres départements franciliens suivent aussi une tendance haussière - plus ou moins marquée - depuis plusieurs trimestres.



Source : Insee - Ile-de-France / données cvs / en %

Emploi

(dernières données : 4^e trimestre 2025)



Source : Insee Ile-de-France / données cvs / base 100 au 4^e trimestre 2010

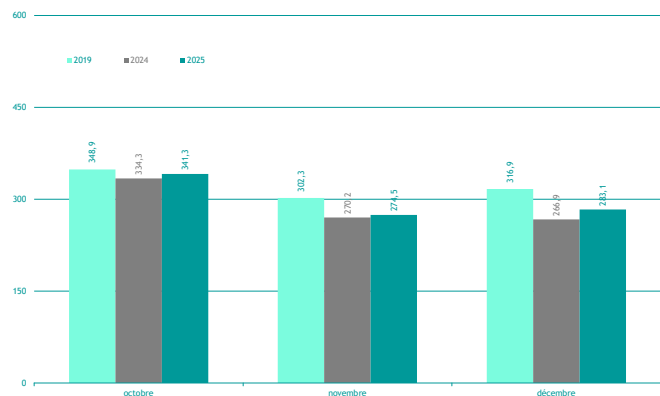
Fin 2025, l'emploi salarié dans le Val-d'Oise a subi une légère inflexion sur un trimestre (- 0,1 %) mais est resté orienté à la hausse sur un an (+ 0,3 %).

Au plan sectoriel, il apparaît que les effectifs de la construction ont particulièrement souffert fin 2025 (- 0,4 % sur un trimestre) tandis que l'emploi dans l'industrie et le tertiaire marchand ont augmenté de respectivement 0,1 % et 0,2 % au 4^e trimestre 2025.

Activité touristique

Fréquentation hôtelière

(dernières données : décembre 2025)



Source : Insee Ile-de-France / en milliers

La fréquentation hôtelière a augmenté de façon notable dans le Val-d'Oise au 4^e trimestre 2025 : + 3,2 % par rapport à la même période de 2024, notamment en décembre (+ 6,1 %).

Pour autant, le nombre de nuitées hôtelières dans le département est resté très inférieur en 2025 à celui de 2019 (- 7,2 %).

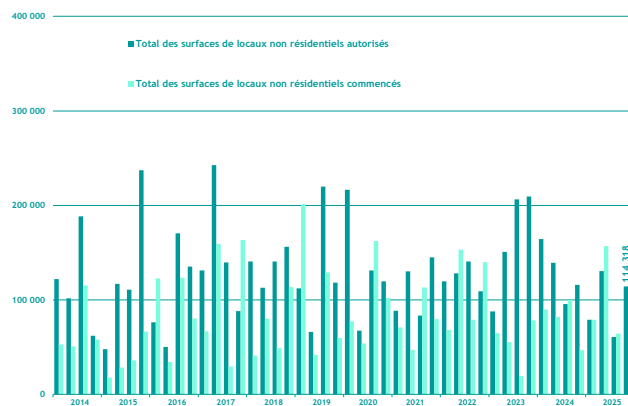
Construction

Construction de locaux

(dernières données : 4^e trimestre 2025)

Au 4^e trimestre 2025, les surfaces de locaux autorisés à construire dans le département (114 318 m²) ont diminué de 1,3 % comparativement à la même période de 2024.

Parallèlement, les surfaces de locaux mises en chantier (73 805 m²) ont bondi de 57,5 % mais la comparaison se fait par rapport à un 4^e trimestre 2024 particulièrement morose.



Source : Sit@del2 / en m²