



L'incertitude mondiale freine l'activité francilienne

L'incertitude qui persiste au niveau mondial a continué à peser sur l'économie francilienne au 4^e trimestre 2025. L'immobilier et la construction sont notamment toujours à la peine. Parallèlement, le nombre de défaillances d'entreprises reste très conséquent : sur l'ensemble de l'année 2025, il a dépassé 16 000 unités en Ile-de-France, contre moins de 11 500 avant la crise sanitaire. Sur le marché du travail, même si l'emploi salarié privé francilien résiste, le taux de chômage régional a augmenté tout au long de 2025 pour atteindre 7,6 % au 4^e trimestre et est désormais supérieur de 0,9 point à son dernier point bas de début 2023. Malgré tout, le trafic passagers de Paris Aéroport sur l'ensemble de 2025 s'est élevé à 107,0 millions, soit la deuxième performance dans l'histoire des aéroports franciliens, et la fréquentation dans l'hôtellerie francilienne est restée très dynamique.

Dans les Yvelines, des signaux favorables contrebalancés par des mouvements de repli

Le panorama économique des Yvelines au 4^e trimestre 2025 a de nouveau présenté quelques signaux favorables par rapport à la même période de 2024. Ainsi, les créations d'entreprises ont été orientées à la hausse (+ 8,2 %) et le nombre de défaillances d'entreprises à la baisse (- 1,5 %) ; parallèlement, le secteur du tourisme a continué à croître, avec une hausse de 4,4 % du nombre de nuitées hôtelières.

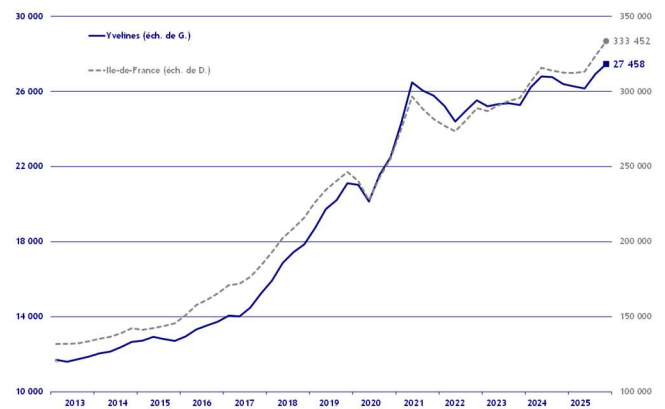
En revanche, l'emploi salarié a diminué de 0,4 % sur un trimestre et le taux de chômage a augmenté de 0,7 point en 2025, s'affichant désormais au-delà de 7,0 % ; les mises en chantier de locaux ont, quant à elles, été très nettement orientées à la baisse.

Démographie d'entreprises

■ Créations d'entreprises

(dernières données : 4^e trimestre 2025)

Au 4^e trimestre 2025, les créations d'entreprises ont progressé significativement dans les Yvelines : + 8,2 % par rapport à la même période en 2024 ; au total, 6 959 nouvelles entreprises ont été recensées au cours du trimestre, portant le nombre de créations à 27 458 sur l'ensemble de 2025. L'augmentation enregistrée fin 2025 a principalement été tirée par les immatriculations sous le régime du micro-entrepreneur (+ 9,5 % contre + 5,4 % pour les entreprises « classiques »).



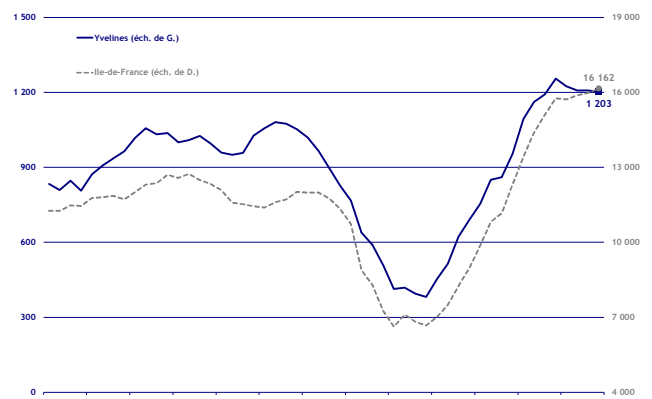
Source : Insee - Ile-de-France / cumul sur 4 trimestres glissants

■ Défaillances d'entreprises

(dernières données : 4^e trimestre 2025)

Au 4^e trimestre 2025, 322 défaillances d'entreprises ont été enregistrées dans les Yvelines ; au total, 1 203 défaillances ont été recensées en 2025.

Malgré un niveau encore élevé, le nombre de défaillances s'est infléchi de 1,5 % au 4^e trimestre 2025 par rapport à la même période de 2024.



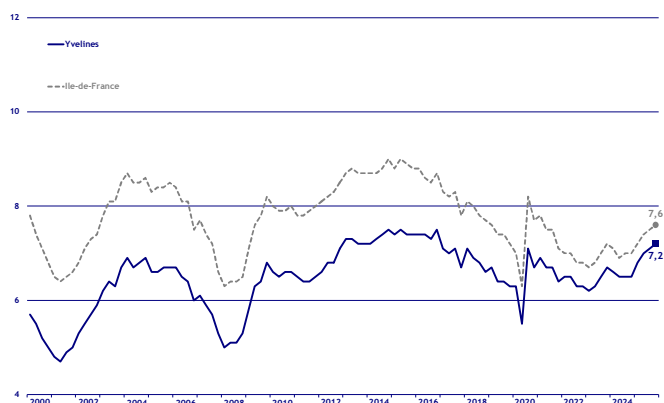
Source : Banque de France / cumul sur 4 trimestres glissants

■ Taux de chômage

(dernières données : 4^e trimestre 2025)

Au 4^e trimestre 2025, le taux de chômage s'est encore dégradé dans le département des Yvelines : il est monté à 7,2 % contre 6,5 % un an plus tôt. À l'échelle régionale, le taux de chômage a également crû pour s'établir à 7,6 % fin 2025.

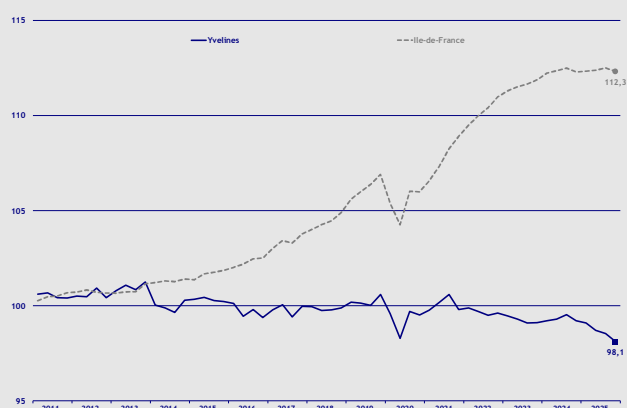
Pour autant, les Yvelines affichent toujours l'un des taux de chômage les plus bas de la région, derrière Paris (6,1 %) et les Hauts-de-Seine (6,8 %).



Source : Insee - Ile-de-France / données cvs / en %

■ Emploi

(dernières données : 4^e trimestre 2025)



Source : Insee Ile-de-France / données cvs / base 100 au 4^e trimestre 2010

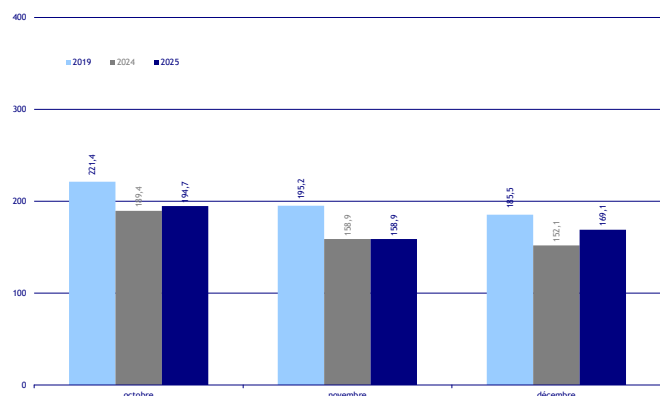
L'emploi salarié dans les Yvelines a diminué de 0,4 % sur un trimestre au 4^e trimestre 2025 ; dans le même temps, la baisse a été limitée à 0,2 % au niveau régional.

Dans le département, l'emploi salarié s'est replié par rapport au trimestre précédent dans tous les secteurs : l'emploi a subi une baisse de 0,4 % dans l'industrie, secteur clé de l'économie, tandis qu'il a reculé de 0,2 % dans la construction et de 0,6 % dans le tertiaire marchand.

Activité touristique

■ Fréquentation hôtelière

(dernières données : décembre 2025)



Source : Insee Ile-de-France / en milliers

Le nombre de nuitées hôtelières dans les Yvelines a progressé de 4,4 % au 4^e trimestre 2025 par rapport à la même période de 2024.

Pour autant, le niveau de fréquentation dans les hôtels du département est resté très inférieur à celui de la période d'avant la crise sanitaire (- 13,2 %).

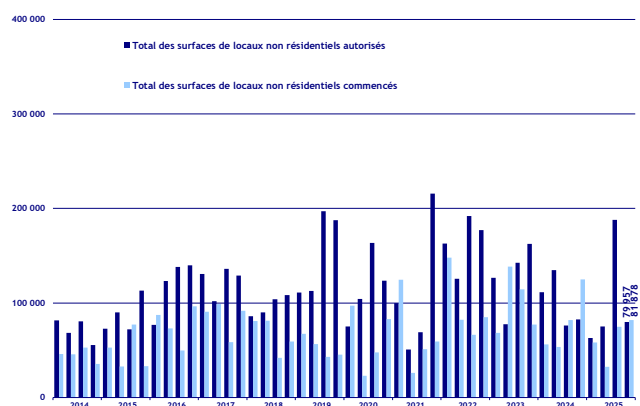
Construction

■ Construction de locaux

(dernières données : 4^e trimestre 2025)

Au 4^e trimestre 2025, 79 957 m² de surfaces de locaux non résidentiels ont été autorisées à la construction dans les Yvelines, soit un repli de 3,3 % par rapport au même trimestre de 2024.

Parallèlement, les surfaces de locaux mis en chantier ont atteint 81 878 m², soit une très forte baisse sur un an (- 34,5 %).



Source : Sit@del2 / en m²